


# COQUIMATLÁN


H. AYUNTAMIENTO 2021 - 2024



"2022, AÑO DE LA ESPERANZA"

"H. Ayuntamiento Coquimatlán, Colima"

Reforma S/N y Jesús Alcaraz, Coquimatlán, Col., Tel: 312 207 89 66, 312 207 92 58 C. P. 28400.



# COQUIMATLÁN

H. AYUNTAMIENTO 2021 - 2024

ESTADO FINANCIERO DE CORRESPONDIENTE AL MES  
DE JULIO DE 2022

## Contenido

1. Estado De Actividades
2. Estado De Situación Financiera
3. Estado De Cambios de Situación Financiera
4. Estado Analítico del Activo
5. Estado Analítico de la Deuda y Otros Pasivos
6. Estado de Variación en la Hacienda Publica
7. Estado de flujo de efectivo
8. Balanza de comprobación
9. Estado Analítico del Ingresos
10. Estado Analítico del Egreso
11. Informe de la Deuda
12. Gasto por Categoría Programática
13. Indicadores de Postura Fiscal
14. Análisis de Saldos
15. Saldo bancario
16. Ayudas Sociales a Personas
17. Notas a los Estados Financieros

Fecha de entrega 15 de agosto de 2022

**"2022, AÑO DE LA ESPERANZA"**

**"H. Ayuntamiento Coquimatlán, Colima"**

Reforma S/N y Jesús Alcaraz, Coquimatlán, Col., Tel: 312 207 89 66, 312 207 92 58 C. P. 28400.



H. AYUNTAMIENTO DE COQUIMATLÁN  
ADMINISTRACIÓN 2021-2024

NO. DE OFICIO:173/2022  
EXPEDIENTE: K:01

EL SUSCRITO, SECRETARIO DEL H. AYUNTAMIENTO CONSTITUCIONAL DE ESTE LUGAR, HACE CONSTAR Y A LA VEZ,-----

C E R T I F I C A -----

QUE LA PRESENTE ACTA ES COPIA FIEL DE SU ORIGINAL DEL LIBRO DE SESIONES DEL H. AYUNTAMIENTO PARA LA ADMINISTRACIÓN MUNICIPAL 2021-2024, EN EL CUAL OBRA UN ACTA QUE EN SU PARTE CONDUCENTE DICE:-----

-----AL MARGEN IZQUIERDO:- **ACTA NÚMERO 27 DE LA SESIÓN EXTRAORDINARIA DEL H. CABILDO CELEBRADA EL DÍA VIERNES 12 DE AGOSTO DEL AÑO DOS MIL VEINTIDOS.**-----

PRESIDENCIA: C. LICDA. LEONOR ALCARAZ MANZO, PRESIDENTA MUNICIPAL, AL CENTRO: - EN COQUIMATLÁN, COLIMA, CABECERA DEL MUNICIPIO DEL MISMO NOMBRE, ESTADO DE COLIMA, SIENDO LAS 08:16 HORAS (OCHO DE LA MAÑANA CON DIECISEIS MINUTOS) DEL DÍA **VIERNES 12 DE AGOSTO DEL AÑO DOS MIL VEINTIDOS**, SE REUNIERON EN LA SALA DE CABILDO "MANUEL LUCAS", DENTRO DE LA PRESIDENCIA MUNICIPAL, LA PRESIDENTA MUNICIPAL, LICDA. LEONOR ALCARAZ MANZO; EL SINDICO MUNICIPAL, PROF. MARTIN ROSALES PARRA; LIC. MARTIN DIMAS ZAMORA, REGIDOR MUNICIPAL; ENF. MARIA SILVIA CARO VILLA, REGIDORA MUNICIPAL; ING. JOSE MARIA CORTES VILLANUEVA, REGIDOR MUNICIPAL; MTRA. MARIA DEL ROCIO BENAVIDES CARDENAS, REGIDORA MUNICIPAL; LIC. MANUEL PIZANO RAMOS, REGIDOR MUNICIPAL; C.P. JOSE MANUEL PEREZ MONTES, REGIDOR MUNICIPAL Y LICDA. KARINA GUADALUPE SALAZAR CHAVEZ, REGIDORA MUNICIPAL, CON EL FIN DE CELEBRAR **SESIÓN EXTRAORDINARIA** DE CABILDO, BAJO EL SIGUIENTE ORDEN DEL DÍA: -----

- 1.-LISTA DE ASISTENCIA.-----
- 2.-DECLARACIÓN DE QUÓRUM E INSTALACIÓN LEGAL DE LA SESIÓN.-----
- 3.-LECTURA Y APROBACIÓN EN SU CASO DEL ORDEN DEL DÍA.-----
- 4.-LECTURA Y APROBACIÓN EN SU CASO DEL ACTA DE LA SESIÓN ANTERIOR.-----
- 5.- DICTAMEN QUE PRESENTA LA COMISION DE HACIENDA MUNICIPAL RESPECTO DE LA CUENTA PUBLICA CORRESPONDIENTE DEL MES DE JULIO DE 2022. -----





H. AYUNTAMIENTO DE COQUIMATLÁN  
ADMINISTRACIÓN 2021-2024

6.- DICTAMEN QUE PRESENTA LA COMISION DE COMERCIO, MERCADOS Y RESTAURANTES RELATIVO A LA RESOLUCION DE 3 LICENCIAS NUEVAS CON VENTA DE BEBIDAS ALCOHOLICAS Y 1 CAMBIO DE PROPIETARIO DE LA LICENCIA B-0007000. -----

7.- ESCRITURACION DE PREDIO PERTENECIENTE AL FUNDO LEGAL DE PUEBLO JUAREZ. -----

8.- SOLICITUD DE APOYO QUE PRESENTA EL PROF. J. JESUS GUTIERREZ LOPEZ, DIRECTOR DE GUPJA. -----

9.- REORGANIZACION DE LA UNIDAD DE TRANSPARENCIA PARA DEPENDER DIRECTAMENTE DE CONTRALORIA. -----

10.- CLAUSURA. -----

..... QUINTO PUNTO.- DICTAMEN QUE PRESENTA LA COMISION DE HACIENDA MUNICIPAL RESPECTO DE LA CUENTA PUBLICA CORRESPONDIENTE DEL MES DE JULIO DE 2022. EN ESTE PUNTO LA PRESIDENTA MUNICIPAL LICDA. LEONOR ALCARAZ MANZO CEDE EL USO DE LA VOZ A LA PRESIDENTA DE LA COMISION DE HACIENDA REGIDORA MTRA. MARIA DEL ROCIO BENAVIDES CARDENAS QUIEN DA UNA EXPLICACION DEL PRESENTE DICTAMEN, RESALTANDO QUE SE TUVIERON INGRESOS POR EL ORDEN DE \$11,106,067.59 (ONCE MILLONES CIENTO SEIS MIL SESENTA Y SIETE PESOS 59/100 M.N.) Y SE EJERCIO LA CANTIDAD DE \$7,165,950.79 (SIETE MILLONES CIENTO SESENTA Y CINCO MIL NOVECIENTOS CINCUENTA PESOS 79/100 M.N.) TENIENDO UN AHORRO AL TERMINO DEL PERIODO DE \$3,940,116.80 (TRES MILLONES NOVECIENTOS CUARENTA MIL CIENTO DIECISEIS PESOS 80/100 M.N.). EN CUANTO AL INFORME SEMESTRAL SE TUVIERON \$67,748,901.87 (SESENTA Y SIETE MILLONES SETECIENTOS CUARENTA Y OCHO MIL NOVECIENTOS UN PESOS 87/100) DE INGRESOS Y \$9,947,712.73 (NUEVE MILLONES NOVECIENTOS CUARENTA Y SIETE MIL SETECIENTOS DOCE PESOS 73/100 M.N) DE GASTOS; TENIENDO UN AHORRO DE \$27,801,189.14 (VEINTISIETE MILLONES OCHOCIENTOS UN MIL CIENTO OCHENTA Y NUEVE PESOS 100 M.N.). DE LA MISMA MANERA AGRADECE AL DEPARTAMENTO DE TESORERIA Y OFICIALIA MAYOR QUE EL REPORTE DE COMBUSTIBLE SE ENTREGO EN TIEMPO Y FORMA, DONDE SE OBSERVO QUE EN ESTE MES HUBO AUMENTO DE COMBUSTIBLE EN ALGUNAS AREAS, RESPONDIENDO LA PRESIDENTA MUNICIPAL LICDA. LEONOR ALCARAZ MANZO QUE SE DEBE A QUE ESTAS DOS SEMANAS PASADAS ESTUVO LLOVIENDO Y SE TUVO QUE DESRAMAR ARBOLES



H. AYUNTAMIENTO DE COQUIMATLÁN  
ADMINISTRACIÓN 2021-2024

Y VARIOS VEHICULOS ESTUVIERON AUXILIANDO A LAS FAMILIAS QUE SUFRIERON PERDIDAS Y DESASOLVANDO ALGUNOS ARROYOS ES POR ESO QUE AUMENTO EL COMBUSTIBLE. DESPUES DE HABER ESCUCHADO LA EXPLICACION Y COMENTARIOS LA PRESIDENTA MUNICIPAL LICDA. LEONOR ALCARAZ MANZO SOMETE A VOTACION DE LOS INTEGRANTES DEL CABILDO LA APROBACION DE LA CUENTA PUBLICA CORRESPONDIENTE AL MES DE JULIO DE 2022, APROBANDOSE POR UNANIMIDAD. (ANEXO I) -----

-----  
.....**DECIMO PUNTO.- CLAUSURA.** AGOTADO EL ORDEN DEL DÍA, LA PRESIDENTA MUNICIPAL LICDA. LEONOR ALCARAZ MANZO DA POR CLAUSURADA LA PRESENTE SESION SIENDO LAS 08:53 HRS. (OCHO DE LA MAÑANA CON CINCUENTA Y TRES MINUTOS) DEL DÍA DE SU FECHA. -----

-----PARA CONSTANCIA DE ESTA, SE LEVANTA LA PRESENTE ACTA, QUE FIRMAN LOS QUE EN ELLA INTERVINIERON Y QUISIERON HACERLO. -----

----- DOY FE -----

ATENTAMENTE  
COQUIMATLÁN, COL.,  
SECRETARIO DEL H. AYUNTAMIENTO.

**TEC. PEDRO FIGUEROA VARGAS**

A QUIEN CORRESPONDA:

-----EL SUSCRITO, SECRETARIO DEL H. AYUNTAMIENTO CONSTITUCIONAL DE ESTE LUGAR, HACE CONSTAR Y A LA VEZ,-----

-----CERTIFICA-----


QUE LA PRESENTE ACTA DE CABILDO NO. 27, ES COPIA FIEL DE SU ORIGINAL DEL LIBRO DE SESIONES DE LA ADMINISTRACIÓN MUNICIPAL 2021-2024, QUE SE ENCUENTRA EN EL ARCHIVO DE SECRETARIA DEL H. AYUNTAMIENTO DE COQUIMATLÁN.

SE EXTIENDE LA PRESENTE CERTIFICACIÓN A LOS DOCE DÍAS DEL MES DE AGOSTO DEL AÑO DOS MIL VEINTIDOS, PARA LOS USOS LEGALES CONSIGUIENTES.

ATENTAMENTE.  
COQUIMATLÁN, COL.,  
EL SECRETARIO DEL H. AYUNTAMIENTO.

  
TEC. PEDRO FIGUEROA VARGAS

AYUNTAMIENTO CONSTITUCIONAL  
DE COQUIMATLÁN, COL.  
2021-2024



# COQUIMATLÁN

H. AYUNTAMIENTO 2021-2024

TESORERIA

**DICTAMEN QUE PRESENTA LA COMISION DE HACIENDA MUNICIPAL RESPECTO DE LA CUENTA PUBLICA CORRESPONDIENTE DEL MES DE JULIO DE 2022.**

**H. CABILDO MUNICIPAL  
PRESENTE.**

La Comisión de Hacienda Municipal, integrada por los CC. Munícipes: MTRA. MARIA DEL ROCIO BENAVIDES CARDENAS, Regidora; MTRA. MARIA BETEL VELASCO OCHOA, Regidora; PROFR. MARTIN ROSALES PARRA, Sindico; LIC. MARTIN DIMAS ZAMORA, Regidor; y C.P. JOSE MANUEL PEREZ MONTES, Regidor; el primero de los mencionados con el carácter de presidente y los demás con el de secretarios de la Comisión, con fundamento en las facultades que nos otorga el artículo 42 de la Ley del Municipio Libre y

## **ANTECEDENTES:**

**PRIMERO.** - Que el día 10 de Agosto de 2022 la Presidenta Municipal Lic. Leonor Alcaraz Manzo, turnó a los suscritos, de forma impresa, la cuenta pública correspondiente del mes de Julio.

**SEGUNDO.** - Que, para la atención y dictamen en términos de Ley, los suscritos nos reunimos en sesión de trabajo el día 11 de Agosto de 2022.

En mérito de esos antecedentes, los suscritos emitimos los siguientes:

## **CONSIDERANDOS**

**PRIMERO.** - Esta Comisión es competente para conocer del presente asunto por disposición expresa de la Ley de Presupuesto Contabilidad y Gasto Público Municipal en su artículo 13, fracción I y VI, establece textualmente:

*ARTÍCULO 13.- La Comisión tendrá a su cargo las atribuciones siguientes: ...*

- I. Vigilar el ejercicio del presupuesto y el cumplimiento de las metas establecidas en los programas autorizados, debiéndose auxiliar de la Contraloría municipal;*
- VI. Las demás que determinen ésta y otras disposiciones legales y reglamentarias.*

**"2022, Año de la Esperanza"**

**"H. AYUNTAMIENTO COQUIMATLÁN, COLIMA"**

Reforma S/N v Jesús Alcaraz. Coquimatlán. Col.. Tel: 312 207 89 66. 312 207 92 58. C.P. 28400.



# COQUIMATLÁN

H. AYUNTAMIENTO 2021-2024

## TESORERIA

**SEGUNDO.** - Que la Ley de Fiscalización Superior del Estado en sus artículos 7 y 8 establece:

**Artículo 7.-** La cuenta pública Mensual, corresponde a los reportes de la gestión financiera, como parte integral de la cuenta pública anual, que rinden los poderes del estado, municipios y los entes públicos paraestatal o paramunicipales que prestan servicios de agua potable, alcantarillado, drenaje y saneamiento. Documento que deberán contener:

- I.- Detalle de ingresos y egresos;
- II.- Estado de situación financiera, y
- III.- Estado analítico de activos, pasivos y deuda.

**Artículo 8.-** Los entes fiscalizables a que se refiere el artículo anterior, remitirán al Congreso, el resultado de la cuenta pública mensual, a más tardar el día 15 del mes siguiente. El incumplimiento dará lugar a imponer las sanciones que en su caso se estimen convenientes.

La aprobación interna del dictamen de revisión que él o los órganos de gobierno realicen a la cuenta pública mensual y anual, no impide al Órgano Superior la determinación y fincamiento, en su caso, de las responsabilidades a los servidores públicos que hayan incurrido en ellas.

**TERCERO.** - Que la información remitida por la Tesorera Municipal como parte de la Cuenta Pública que contiene el resultado del mes de Julio es la siguiente:

1. Estado de Situación Financiera
2. Estado de Actividades
3. Balanza de comprobación
4. Estado Analítico de Ingresos y Estado Analítico del Ejercicio del Presupuesto de Egresos




**"2022, Año de la Esperanza"**

**"H. AYUNTAMIENTO COQUIMATLÁN, COLIMA"**

Reforma S/N v Jesús Alcaraz. Coquimatlán. Col.. Tel: 312 207 89 66. 312 207 92 58. C.P. 28400.

SECRETARÍA



# COQUIMATLÁN

H. AYUNTAMIENTO 2021-2024

## TESORERIA

**CUARTO.** - Que de la información con que contamos se infiere que se tuvieron ingresos por el orden de \$11,106,067.59 (Once millones ciento seis mil sesenta y siete pesos 59/100 M.N) y se ejerció la cantidad de \$7,165,950.79 (Siete millones ciento sesenta y cinco mil novecientos cincuenta pesos 79/100 M.N.) Teniendo un ahorro al término del periodo de \$3,940,116.80 (Tres millones novecientos cuarenta mil ciento dieciséis pesos 80/100 M.N.).

Con base en los antecedentes y con la revisión de los reportes contables del gasto, así como con los considerandos referidos se estima viable dictaminar procedente, la propuesta de Acuerdo siguiente:

### ACUERDO:

**PRIMERO:** Con fundamento en el artículo 45, fracción IV, inciso b) de la Ley del Municipio Libre del Estado de Colima y los artículos 8 en su fracción VII de la Ley de Presupuesto, Contabilidad y Gasto Público Municipal, así como los artículos 7 y 8 de Ley de Fiscalización Superior del Estado es de autorizarse y **SE AUTORIZA LA CUENTA PUBLICA MENSUAL CORRESPONDIENTE DEL MES DE JULIO.**


**SEGUNDO:** En términos del artículo 8 de Ley de Fiscalización Superior del Estado la presente aprobación interna del dictamen de revisión a la cuenta pública Mensual, no impide al Órgano Superior la determinación y fincamiento, en su caso, de las responsabilidades a los servidores públicos que hayan incurrido en ellas.

*"2022, Año de la Esperanza"*

**"H. AYUNTAMIENTO COQUIMATLÁN, COLIMA"**

Reforma S/N v Jesús Alcaraz. Coquimatlán. Col.. Tel: 312 207 89 66. 312 207 92 58. C.P. 28400.





# COQUIMATLÁN

H. AYUNTAMIENTO 2021-2024

TESORERIA

**TERCERO: NOTIFIQUESE AL CONGRESO DEL ESTADO PARA LOS EFECTOS  
CORRESPONDIENTES.**

Dado en el recinto oficial, el día 12 de Agosto de 2022.

**Atentamente**  
**Sufragio Efectivo. No Reelección**  
**Por la Comisión de Hacienda Municipal**

*Mtra. del Rocio Benavides Cardenas*  
MTRA. MARIA DEL ROCIO BENAVIDES  
CARDENAS  
Presidente

MTRA. MARIA BETEL VELASCO OCHOA  
Secretario

*Martin Dimas Zamora*  
LIC. MARTIN DIMAS ZAMORA  
Secretario

*Martin Rosales Parra*  
PROFR. MARTIN ROSALES PARRA  
Secretario

*Jose Manuel Perez Montes*  
C.P. JOSE MANUEL PEREZ MONTES  
Secretario

**"2022, Año de la Esperanza"**

**"H. AYUNTAMIENTO COQUIMATLÁN, COLIMA"**

Reforma S/N v Jesús Alcaraz. Coquimatlán, Col.. Tel: 312 207 89 66. 312 207 92 58. C.P. 28400.



**MUNICIPIO DE COQUIMATLAN, COL.**  
**Sistema Integral de Contabilidad Gubernamental**  
**ESTADO DE SITUACION FINANCIERA**  
**AL 31 DE JULIO DE 2022**

Descripción de la Cuenta	Importe
--------------------------	---------

**ACTIVO**

**ACTIVO CIRCULANTE**

*EFFECTIVO Y EQUIVALENTES*

BANCOS/TESORERIA

36,327,550.67

DEPOSITOS DE FONDOS DE TERCEROS EN GARANTÍA Y/O ADMINISTRACIÓN

11,990.50

*DERECHOS A RECIBIR EFECTIVO O EQUIVALENTES*

CUENTAS POR COBRAR A CORTO PLAZO

1,618,187.04

DEUDORES DIVERSOS POR COBRAR A CORTO PLAZO

845,513.29

INGRESOS POR RECUPERAR A CORTO PLAZO

1,000,000.00

DEUDORES POR ANTICIPOS DE TESORERIA A CORTO PLAZO

48,386.82

PRESTAMOS OTORGADOS A CORTO PLAZO

16,978,244.74

*DERECHOS A RECIBIR BIENES O SERVICIOS*

ANTICIPO A PROVEEDORES POR ADQUISICIÓN DE BIENES Y PRESTACIÓN DE SERVICIOS A CORTO PLAZO

1,580,768.40

ANTICIPO A CONTRATISTAS POR OBRAS PÚBLICAS A CORTO PLAZO

1,033,101.08

**TOTAL DE ACTIVOS CIRCULANTES**

**59,443,742.54**

**ACTIVO NO CIRCULANTE**

*BIENES INMUEBLES, INFRAESTRUCTURA Y CONSTRUCCIONES EN PROCESO*

VIVIENDAS

6,624,464.03

EDIFICIOS NO HABITACIONALES

10,694,900.32

CONSTRUCCIONES EN PROCESO EN BIENES DE DOMINIO PÚBLICO

128,676,669.08

CONSTRUCCIONES EN PROCESO EN BIENES PROPIOS

19,241,343.22

*BIENES MUEBLES*

MOBILIARIO Y EQUIPO DE ADMINISTRACIÓN

15,783,480.11

MOBILIARIO Y EQUIPO EDUCACIONAL Y RECREATIVO

963,788.00

EQUIPO DE DEFENSA Y SEGURIDAD

1,372,609.46

*ACTIVOS DIFERIDOS*

ESTUDIOS, FORMULACIÓN Y EVALUACIÓN DE PROYECTOS

699,254.88

**TOTAL DE ACTIVOS NO CIRCULANTES**

**184,056,509.10**

**TOTAL DEL ACTIVO**

**243,500,251.64**

**PASIVO**

**PASIVO CIRCULANTE**

*CUENTAS POR PAGAR A CORTO PLAZO*

SERVICIOS PERSONALES POR PAGAR A CORTO PLAZO

12,465,886.76

PROVEEDORES POR PAGAR A CORTO PLAZO

-820,248.65

CONTRATISTAS POR OBRAS PÚBLICAS POR PAGAR A CORTO PLAZO

253,952.31

TRANSFERENCIAS OTORGADAS POR PAGAR A CORTO PLAZO

400,076.25

RETENCIONES Y CONTRIBUCIONES POR PAGAR A CORTO PLAZO

21,110,507.15

DEVOLUCIONES DE LA LEY DE INGRESO POR PAGAR A CORTO PLAZO

108,627.99

OTRAS CUENTAS POR PAGAR A CORTO PLAZO

2,489,431.64

*DOCUMENTOS POR PAGAR A CORTO PLAZO*

OTROS DOCUMENTOS POR PAGAR A CORTO PLAZO

74,274.31

*PORCIÓN A CORTO PLAZO DE LA DEUDA PÚBLICA A LARGO PLAZO*

PORCIÓN A CORTO PLAZO DE LA DEUDA PÚBLICA INTERNA

6,449,680.70

*FONDOS Y BIENES DE TERCEROS EN GARANTÍA Y/O ADMINISTRACIÓN A CORTO PLAZO*

FONDOS EN GARANTÍA A CORTO PLAZO

95,531.51

*OTROS PASIVOS A CORTO PLAZO*


INGRESOS POR CLASIFICAR

97,085.12



MUNICIPIO DE COQUIMATLAN, COL.  
Sistema Integral de Contabilidad Gubernamental  
ESTADO DE SITUACION FINANCIERA  
AL 31 DE JULIO DE 2022

Descripción de la Cuenta	Importe
<b>TOTAL DE PASIVOS CIRCULANTES</b>	<b>42,724,805.09</b>
<b>PASIVO NO CIRCULANTE</b>	
<i>DEUDA PÚBLICA A LARGO PLAZO</i>	
PRÉSTAMOS DE LA DEUDA INTERNA POR PAGAR A LARGO PLAZO	7,091,442.11
<b>TOTAL DE PASIVOS NO CIRCULANTES</b>	<b>7,091,442.11</b>
<b>TOTAL DEL PASIVO</b>	<b>49,816,247.20</b>
<b>HACIENDA PUBLICA/ PATRIMONIO</b>	
<b>HACIENDA PUBLICA/ PATRIMONIO GENERADO</b>	193,684,004.44
<i>RESULTADOS DEL EJERCICIO (AHORRO/DESAHORRO)</i>	31,741,305.94
<i>RESULTADOS DE EJERCICIOS ANTERIORES</i>	148,964,528.17
<i>RESERVAS</i>	12,978,170.33
<b>TOTAL HACIENDA PUBLICA/ PATRIMONIO</b>	<b>193,684,004.44</b>
<b>TOTAL DEL PASIVO Y HACIENDA PUBLICA/ PATRIMONIO</b>	<b>243,500,251.64</b>





MUNICIPIO DE COQUIMATLAN, COL.  
Sistema Integral de Contabilidad Gubernamental  
**ESTADO DE ACTIVIDADES**  
DEL 1 DE JULIO AL 31 DE JULIO DE 2022

Descripción de la Cuenta Importe

**INGRESOS Y OTROS BENEFICIOS**

**INGRESOS DE GESTIÓN**

1,272,305.96

*IMPUESTOS*

IMPUESTOS SOBRE LOS INGRESOS	6,672.00
IMPUESTOS SOBRE EL PATRIMONIO	179,513.56
IMPUESTOS SOBRE LA PRODUCCIÓN, EL CONSUMO Y LAS TRANSACCIONES	422,968.27
ACCESORIOS DE IMPUESTOS	76,174.42

*DERECHOS*

DERECHOS POR EL USO, GOCE, APROVECHAMIENTO O EXPLOTACIÓN DE BIENES DE DOMINIO PÚBLICO	16,071.30
DERECHOS POR PRESTACIÓN DE SERVICIOS	271,847.65
ACCESORIOS DE DERECHOS	3,463.92
OTROS DERECHOS	256,851.19

*PRODUCTOS*

PRODUCTOS	5,532.40
-----------	----------

*APROVECHAMIENTOS*

MULTAS	30,248.14
INDEMNIZACIONES	2,963.11

**PARTICIPACIONES, APORTACIONES, CONVENIOS, INCENTIVOS DERIVADOS DE LA COLABORACIÓN FISCAL, FONDOS DISTINTOS DE APORTACIONES, TRANSFERENCIAS, ASIGNACIONES, SUBSIDIOS Y SUBVENCIONES, Y PENSIONES Y JUBILACIONES** 9,833,761.63

*PARTICIPACIONES, APORTACIONES, CONVENIOS, INCENTIVOS DERIVADOS DE LA COLABORACIÓN FISCAL Y FONDOS DISTINTOS DE APORTACIONES*

PARTICIPACIONES	5,861,920.63
APORTACIONES	3,971,841.00

**TOTAL DE INGRESOS Y OTROS BENEFICIOS**

**11,106,067.59**

**GASTOS Y OTRAS PÉRDIDAS**

**GASTOS DE FUNCIONAMIENTO**

*SERVICIOS PERSONALES*

REMUNERACIONES AL PERSONAL DE CARÁCTER PERMANENTE	2,731,464.71
REMUNERACIONES ADICIONALES Y ESPECIALES	565,561.75
SEGURIDAD SOCIAL	255,855.02
OTRAS PRESTACIONES SOCIALES Y ECONOMICAS	905,137.57
PAGO DE ESTIMULOS A SERVIDORES PUBLICOS	164,824.08

*MATERIALES Y SUMINISTROS*

MATERIALES DE ADMINISTRACION, EMISION DE DOCUMENTOS Y ARTICULOS OFICIALES	26,552.04
MATERIALES Y ARTICULOS DE CONSTRUCCION Y DE REPARACION	20,323.15
PRODUCTOS QUIMICOS, FARMACEUTICOS Y DE LABORATORIO	9,956.00
COMBUSTIBLES, LUBRICANTES Y ADITIVOS	349,020.28
VESTUARIO, BLANCOS, PRENDAS DE PROTECCION Y ARTICULOS DEPORTIVOS	3,344.28
MATERIALES Y SUMINISTROS PARA SEGURIDAD	8,668.00
HERRAMIENTAS, REFACCIONES Y ACCESORIOS MENORES	576.20

*SERVICIOS GENERALES*

SERVICIOS BÁSICOS	357,381.10
SERVICIOS DE ARRENDAMIENTO	13,538.00
SERVICIOS PROFESIONALES, CIENTÍFICOS Y TÉCNICOS Y OTROS SERVICIOS	6,871.82
SERVICIOS FINANCIEROS, BANCARIOS Y COMERCIALES	1,589.87
SERVICIOS DE INSTALACION, REPARACION, MANTENIMIENTO Y CONSERVACION	202,762.45



MUNICIPIO DE COQUIMATLAN, COL.  
Sistema Integral de Contabilidad Gubernamental  
**ESTADO DE ACTIVIDADES**  
DEL 1 DE JULIO AL 31 DE JULIO DE 2022

Descripción de la Cuenta	Importe
SERVICIOS DE COMUNICACION SOCIAL Y PUBLICIDAD	0.00
SERVICIOS DE TRASLADO Y VIATICOS	0.00
SERVICIOS OFICIALES	19,035.00
OTROS SERVICIOS GENERALES	54,082.62
<b>TRANSFERENCIAS, ASIGNACIONES, SUBSIDIOS Y OTRAS AYUDAS</b>	<b>1,428,073.54</b>
<i>TRANSFERENCIAS AL RESTO DEL SECTOR PUBLICO</i>	
TRANSFERENCIAS A ENTIDADES FEDERATIVAS Y MUNICIPIOS	800,778.00
<i>AYUDAS SOCIALES</i>	
AYUDAS SOCIALES A PERSONAS	4,500.00
AYUDAS SOCIALES A INSTITUCIONES	17,600.00
<i>PENSIONES Y JUBILACIONES</i>	
JUBILACIONES	605,195.54
<b>INTERESES, COMISIONES Y OTROS GASTOS DE LA DEUDA PÚBLICA</b>	<b>41,333.31</b>
<i>INTERESES DE LA DEUDA PUBLICA</i>	
INTERESES DE LA DEUDA PÚBLICA INTERNA	41,333.31
<b>TOTAL DE GASTOS Y OTRAS PÉRDIDAS</b>	<b>7,165,950.79</b>
<b>RESULTADOS DEL EJERCICIO (AHORRO/DESAHORRO)</b>	<b>3,940,116.80</b>

W

Sec

JAN 2022




MUNICIPIO DE COQUIMATLAN, COL.  
 Sistema Integral de Contabilidad Gubernamental  
**BALANZA DE COMPROBACION**  
 DEL 1 DE JULIO AL 31 DE JULIO DE 2022

Descripción	Saldo Anterior		Movimientos		Saldo Actual	
	Debe	Haber	Debe	Haber	Debe	Haber
<b>ACTIVO</b>						
<b>ACTIVO CIRCULANTE</b>						
<b>EFFECTIVO Y EQUIVALENTES</b>						
BANCOS/ TESORERIA	57,466,364.81	0.00	13,573,018.95	11,595,641.22	59,443,742.54	0.00
DEPOSITOS DE FONDOS DE TERCEROS EN GARANTIA Y/O ADMINISTRACION	33,741,775.87	0.00	13,060,994.95	10,463,229.65	36,339,541.17	0.00
	33,729,785.37	0.00	13,060,994.95	10,463,229.65	36,327,550.67	0.00
	11,990.50	0.00	0.00	0.00	11,990.50	0.00
<b>DERECHOS A RECIBIR EFFECTIVO O EQUIVALENTES</b>						
CUENTAS POR COBRAR A CORTO PLAZO	20,428,058.95	0.00	121,169.71	58,896.77	20,490,331.89	0.00
DEUDORES DIVERSOS POR COBRAR A CORTO PLAZO	1,555,914.10	0.00	94,000.00	31,727.06	1,618,187.04	0.00
INGRESOS POR RECUPERAR A CORTO PLAZO	845,513.29	0.00	10,930.00	10,930.00	845,513.29	0.00
DEUDORES POR ANTICIPOS DE TESORERIA A CORTO PLAZO	1,000,000.00	0.00	0.00	0.00	1,000,000.00	0.00
	48,386.82	0.00	16,239.71	16,239.71	48,386.82	0.00
PRESTAMOS OTORGADOS A CORTO PLAZO	16,978,244.74	0.00	0.00	0.00	16,978,244.74	0.00
<b>DERECHOS A RECIBIR BIENES O SERVICIOS</b>						
ANTICIPO A PROVEEDORES POR ADQUISICION DE BIENES Y PRESTACION DE SERVICIOS A CORTO PLAZO	3,296,529.99	0.00	390,854.29	1,073,514.80	2,613,869.48	0.00
ANTICIPO A CONTRATISTAS POR OBRAS PUBLICAS A CORTO PLAZO	1,580,768.40	0.00	0.00	0.00	1,580,768.40	0.00
	1,715,761.59	0.00	390,854.29	1,073,514.80	1,033,101.08	0.00
<b>ACTIVO NO CIRCULANTE</b>						
<b>BIENES INMUEBLES, INFRAESTRUCTURA Y CONSTRUCCIONES EN PROCESO</b>						
VIVIENDAS	182,117,360.41	0.00	2,720,857.27	781,708.58	184,056,509.10	0.00
EDIFICIOS NO HABITACIONALES	163,298,227.96	0.00	2,720,857.27	781,708.58	165,237,376.65	0.00
CONSTRUCCIONES EN PROCESO EN BIENES DE DOMINIO PUBLICO	6,624,464.03	0.00	0.00	0.00	6,624,464.03	0.00
CONSTRUCCIONES EN PROCESO EN BIENES PROPIOS	10,694,900.32	0.00	0.00	0.00	10,694,900.32	0.00
	126,737,520.39	0.00	2,720,857.27	781,708.58	128,676,669.08	0.00
<b>BIENES MUEBLES</b>						
MOBILIARIO Y EQUIPO DE ADMINISTRACION	19,241,343.22	0.00	0.00	0.00	19,241,343.22	0.00
MOBILIARIO Y EQUIPO EDUCACIONAL Y RECREATIVO	18,119,877.57	0.00	0.00	0.00	18,119,877.57	0.00
EQUIPO DE DEFENSA Y SEGURIDAD	15,783,480.11	0.00	0.00	0.00	15,783,480.11	0.00
<b>ACTIVOS DIFERIDOS</b>						
ESTUDIOS, FORMULACION Y EVALUACION DE PROYECTOS	963,788.00	0.00	0.00	0.00	963,788.00	0.00
	1,372,609.46	0.00	0.00	0.00	1,372,609.46	0.00
	699,254.88	0.00	0.00	0.00	699,254.88	0.00
	699,254.88	0.00	0.00	0.00	699,254.88	0.00
<b>PASIVO</b>						
<b>PASIVO CIRCULANTE</b>						
<b>CUENTAS POR PAGAR A CORTO PLAZO</b>						
SERVICIOS PERSONALES POR PAGAR A CORTO PLAZO	0.00	42,748,395.47	9,766,571.06	9,742,980.68	0.00	42,724,805.09
	0.00	35,966,916.39	9,701,663.62	9,742,980.68	0.00	36,008,233.45
	0.00	12,224,331.27	4,435,441.86	4,676,997.35	0.00	12,465,886.76

MUNICIPIO DE COQUIMATLAN, COL.  
Sistema Integral de Contabilidad Gubernamental  
**BALANZA DE COMPROBACION**  
DEL 1 DE JULIO AL 31 DE JULIO DE 2022

Descripción	Saldo Anterior		Movimientos		Saldo Actual	
	Debe	Haber	Debe	Haber	Debe	Haber
PROVEEDORES POR PAGAR A CORTO PLAZO	780,976.57	0.00	1,467,836.73	1,428,564.65	820,248.65	0.00
CONTRATISTAS POR OBRAS PÚBLICAS POR PAGAR A CORTO PLAZO	0.00	253,952.31	1,651,377.03	1,651,377.03	0.00	253,952.31
TRANSFERENCIAS OTORGADAS POR PAGAR A CORTO PLAZO	0.00	400,076.25	805,278.00	805,278.00	0.00	400,076.25
RETENCIONES Y CONTRIBUCIONES POR PAGAR A CORTO PLAZO	0.00	21,223,146.95	1,243,827.45	1,131,187.65	0.00	21,110,507.15
DEVOLUCIONES DE LA LEY DE INGRESO POR PAGAR A CORTO PLAZO	0.00	108,627.99	0.00	0.00	0.00	108,627.99
OTRAS CUENTAS POR PAGAR A CORTO PLAZO	0.00	2,537,758.19	97,902.55	49,576.00	0.00	2,489,431.64
<b>DOCUMENTOS POR PAGAR A CORTO PLAZO</b>	<b>0.00</b>	<b>74,274.31</b>	<b>0.00</b>	<b>0.00</b>	<b>0.00</b>	<b>74,274.31</b>
OTROS DOCUMENTOS POR PAGAR A CORTO PLAZO	0.00	74,274.31	0.00	0.00	0.00	74,274.31
<b>PORCIÓN A CORTO PLAZO DE LA DEUDA PÚBLICA A LARGO PLAZO</b>	<b>0.00</b>	<b>6,514,588.14</b>	<b>64,907.44</b>	<b>0.00</b>	<b>0.00</b>	<b>6,449,680.70</b>
PORCIÓN A CORTO PLAZO DE LA DEUDA PÚBLICA INTERNA	0.00	6,514,588.14	64,907.44	0.00	0.00	6,449,680.70
<b>FONDOS Y BIENES DE TERCEROS EN GARANTÍA Y/O ADMINISTRACIÓN A CORTO PLAZO</b>	<b>0.00</b>	<b>95,531.51</b>	<b>0.00</b>	<b>0.00</b>	<b>0.00</b>	<b>95,531.51</b>
FONDOS EN GARANTÍA A CORTO PLAZO	0.00	95,531.51	0.00	0.00	0.00	95,531.51
<b>OTROS PASIVOS A CORTO PLAZO</b>	<b>0.00</b>	<b>97,085.12</b>	<b>0.00</b>	<b>0.00</b>	<b>0.00</b>	<b>97,085.12</b>
INGRESOS POR CLASIFICAR	0.00	97,085.12	0.00	0.00	0.00	97,085.12
<b>PASIVO NO CIRCULANTE</b>	<b>0.00</b>	<b>7,091,442.11</b>	<b>0.00</b>	<b>0.00</b>	<b>0.00</b>	<b>7,091,442.11</b>
<b>DEUDA PÚBLICA A LARGO PLAZO</b>	<b>0.00</b>	<b>7,091,442.11</b>	<b>0.00</b>	<b>0.00</b>	<b>0.00</b>	<b>7,091,442.11</b>
PRÉSTAMOS DE LA DEUDA INTERNA POR PAGAR A LARGO PLAZO	0.00	7,091,442.11	0.00	0.00	0.00	7,091,442.11
<b>HACIENDA PÚBLICA/ PATRIMONIO</b>	<b>0.00</b>	<b>161,942,698.50</b>	<b>0.00</b>	<b>0.00</b>	<b>0.00</b>	<b>161,942,698.50</b>
<b>HACIENDA PÚBLICA/ PATRIMONIO GENERADO</b>	<b>0.00</b>	<b>148,964,528.17</b>	<b>0.00</b>	<b>0.00</b>	<b>0.00</b>	<b>148,964,528.17</b>
<b>RESULTADOS DE EJERCICIOS ANTERIORES</b>	<b>0.00</b>	<b>0.00</b>	<b>0.00</b>	<b>0.00</b>	<b>0.00</b>	<b>0.00</b>
RESULTADO EJERCICIO 2006	9,908,965.82	0.00	0.00	0.00	9,908,965.82	0.00
RESULTADO EJERCICIO 2008	0.00	4,148,484.46	0.00	0.00	0.00	4,148,484.46
RESULTADO EJERCICIO 2009	1,903,753.14	0.00	0.00	0.00	1,903,753.14	0.00
RESULTADO EJERCICIO 2010	0.00	1,516,535.05	0.00	0.00	0.00	1,516,535.05
RESULTADO EJERCICIO 2011	0.00	627,569.94	0.00	0.00	0.00	627,569.94
SUP O DEF 1990	489,733.84	0.00	0.00	0.00	489,733.84	0.00
SUP O DEF 1991	86,476.40	0.00	0.00	0.00	86,476.40	0.00
SUP O DEF 1992	238,128.61	0.00	0.00	0.00	238,128.61	0.00
SUP O DEF 1993	419,074.88	0.00	0.00	0.00	419,074.88	0.00
SUP O DEF 1994	396,403.36	0.00	0.00	0.00	396,403.36	0.00



MUNICIPIO DE COQUIMATLAN, COL.  
Sistema Integral de Contabilidad Gubernamental  
**BALANZA DE COMPROBACION**  
DEL 1 DE JULIO AL 31 DE JULIO DE 2022

Descripción	Saldo Anterior		Movimientos		Saldo Actual	
	Debe	Haber	Debe	Haber	Debe	Haber
SUP O DEF 1995	105,595.46	0.00	0.00	0.00	105,595.46	0.00
SUP O DEF 1996	360,950.40	0.00	0.00	0.00	360,950.40	0.00
SUP O DEF 1997	0.00	2,428,046.29	0.00	0.00	0.00	2,428,046.29
SUP O DE F1998	0.00	1,077,382.20	0.00	0.00	0.00	1,077,382.20
SUP O DEF 1999	0.00	1,574,368.51	0.00	0.00	0.00	1,574,368.51
SUP O DEF 2000	0.00	684,511.01	0.00	0.00	0.00	684,511.01
SUP O DEF 2001	5,830,439.30	0.00	0.00	0.00	5,830,439.30	0.00
SUP O DEF 2002	0.00	1,910,777.48	0.00	0.00	0.00	1,910,777.48
RESULTADO EJERCICIO 2003	962,044.80	0.00	0.00	0.00	962,044.80	0.00
RESULTADO EJERCICIO 2004	0.00	3,342,415.89	0.00	0.00	0.00	3,342,415.89
RESULTADO EJER ANTERIORES	1,173,042.82	0.00	0.00	0.00	1,173,042.82	0.00
RESULTADO EJERCICIO 2005	1,256,399.24	0.00	0.00	0.00	1,256,399.24	0.00
RESULTADO EJERCICIO 2007	4,731,841.54	0.00	0.00	0.00	4,731,841.54	0.00
RESULTADO EJERCICIO 2012	1,177,302.95	0.00	0.00	0.00	1,177,302.95	0.00
RESULTADO EJERCICIO 2013	0.00	6,922,022.42	0.00	0.00	0.00	6,922,022.42
RESULTADO EJERCICIO 2014	0.00	12,415,423.13	0.00	0.00	0.00	12,415,423.13
RESULTADO EJERCICIO 2015	0.00	9,516,809.56	0.00	0.00	0.00	9,516,809.56
RESULTADO EJERCICIO 2016	0.00	17,039,697.24	0.00	0.00	0.00	17,039,697.24
RESULTADO EJERCICIO 2017	0.00	21,320,636.38	0.00	0.00	0.00	21,320,636.38
RESULTADO EJERCICIO 2018	0.00	23,838,031.44	0.00	0.00	0.00	23,838,031.44
RESULTADO EJERCICIO 2019	0.00	28,673,617.28	0.00	0.00	0.00	28,673,617.28
RESULTADO EJERCICIO 2020	0.00	23,555,679.81	0.00	0.00	0.00	23,555,679.81
RESULTADO EJERCICIO 2021	0.00	17,412,672.64	0.00	0.00	0.00	17,412,672.64
<b>RESERVAS</b>	<b>0.00</b>	<b>12,978,170.33</b>	<b>0.00</b>	<b>0.00</b>	<b>0.00</b>	<b>12,978,170.33</b>
RESERVAS DE PATRIMONIO	0.00	12,978,170.33	0.00	0.00	0.00	12,978,170.33
<b>INGRESOS Y OTROS BENEFICIOS</b>						
<b>INGRESOS DE GESTIÓN</b>	<b>0.00</b>	<b>10,374,352.65</b>	<b>0.00</b>	<b>1,272,305.96</b>	<b>0.00</b>	<b>11,646,658.61</b>
<b>IMPUESTOS</b>	<b>0.00</b>	<b>5,855,750.42</b>	<b>0.00</b>	<b>685,328.25</b>	<b>0.00</b>	<b>6,541,078.67</b>
IMPUESTOS SOBRE LOS INGRESOS	0.00	600.00	0.00	6,672.00	0.00	7,272.00
IMPUESTOS SOBRE EL PATRIMONIO	0.00	5,016,191.98	0.00	179,513.56	0.00	5,195,705.54
IMPUESTOS SOBRE LA PRODUCCIÓN, EL CONSUMO Y LAS TRANSACCIONES	0.00	300,293.93	0.00	422,968.27	0.00	723,262.20
ACCESORIOS DE IMPUESTOS	0.00	538,664.51	0.00	76,174.42	0.00	614,838.93
<b>DERECHOS</b>	<b>0.00</b>	<b>4,330,612.44</b>	<b>0.00</b>	<b>548,234.06</b>	<b>0.00</b>	<b>4,878,846.50</b>
DERECHOS POR EL USO, GOCE, APROVECHAMIENTO O EXPLOTACIÓN DE BIENES DE DOMINIO PÚBLICO	0.00	130,417.46	0.00	16,071.30	0.00	146,488.76
DERECHOS POR PRESTACIÓN DE SERVICIOS	0.00	1,531,536.44	0.00	271,847.65	0.00	1,803,384.09

*[Handwritten signatures and initials]*



MUNICIPIO DE COQUIMATLAN, COL.  
Sistema Integral de Contabilidad Gubernamental  
**BALANZA DE COMPROBACION**  
DEL 1 DE JULIO AL 31 DE JULIO DE 2022

Descripción	Saldo Anterior		Movimientos		Saldo Actual	
	Debe	Haber	Debe	Haber	Debe	Haber
ACCESORIOS DE DERECHOS	0.00	13,924.50	0.00	3,463.92	0.00	17,388.42
OTROS DERECHOS	0.00	2,654,734.04	0.00	256,851.19	0.00	2,911,585.23
<b>PRODUCTOS</b>	<b>0.00</b>	<b>22,880.40</b>	<b>0.00</b>	<b>5,532.40</b>	<b>0.00</b>	<b>28,412.80</b>
PRODUCTOS	0.00	22,880.40	0.00	5,532.40	0.00	28,412.80
<b>APROVECHAMIENTOS</b>	<b>0.00</b>	<b>165,109.39</b>	<b>0.00</b>	<b>33,211.25</b>	<b>0.00</b>	<b>198,320.64</b>
MULTAS	0.00	116,052.10	0.00	30,248.14	0.00	146,300.24
INDEMNIZACIONES	0.00	49,057.29	0.00	2,963.11	0.00	52,020.40
<b>PARTICIPACIONES, APORTACIONES, CONVENIOS, INCENTIVOS DERIVADOS DE LA COLABORACION FISCAL, FONDOS DISTINTOS DE APORTACIONES, TRANSFERENCIAS, ASIGNACIONES, SUBSIDIOS Y SUBVENCIONES, Y PENSIONES Y JUBILACIONES PARTICIPACIONES, APORTACIONES, CONVENIOS, INCENTIVOS DERIVADOS DE LA COLABORACION FISCAL Y FONDOS DISTINTOS DE APORTACIONES</b>	<b>0.00</b>	<b>57,374,549.22</b>	<b>0.00</b>	<b>9,833,761.63</b>	<b>0.00</b>	<b>67,208,310.85</b>
PARTICIPACIONES	0.00	33,094,756.12	0.00	5,861,920.63	0.00	38,956,676.75
APORTACIONES	0.00	24,279,793.10	0.00	3,971,841.00	0.00	28,251,634.10
<b>GASTOS Y OTRAS PÉRDIDAS</b>						
<b>GASTOS DE FUNCIONAMIENTO</b>	<b>31,922,010.61</b>	<b>0.00</b>	<b>5,702,369.99</b>	<b>5,826.05</b>	<b>37,618,554.55</b>	<b>0.00</b>
<b>SERVICIOS PERSONALES</b>	<b>25,636,027.40</b>	<b>0.00</b>	<b>4,627,161.18</b>	<b>4,318.05</b>	<b>30,258,870.53</b>	<b>0.00</b>
REMUNERACIONES AL PERSONAL DE CARÁCTER PERMANENTE	14,389,758.05	0.00	2,735,782.76	4,318.05	17,121,222.76	0.00
REMUNERACIONES ADICIONALES Y ESPECIALES	1,835,732.88	0.00	565,561.75	0.00	2,401,294.63	0.00
SEGURIDAD SOCIAL	1,916,945.18	0.00	255,855.02	0.00	2,172,800.20	0.00
OTRAS PRESTACIONES SOCIALES Y ECONOMICAS	6,504,646.81	0.00	905,137.57	0.00	7,409,784.38	0.00
PAGO DE ESTIMULOS A SERVIDORES PUBLICOS	988,944.48	0.00	164,824.08	0.00	1,153,768.56	0.00
<b>MATERIALES Y SUMINISTROS</b>	<b>2,351,704.64</b>	<b>0.00</b>	<b>418,439.95</b>	<b>0.00</b>	<b>2,770,144.59</b>	<b>0.00</b>
MATERIALES DE ADMINISTRACION, EMISION DE DOCUMENTOS Y ARTICULOS OFICIALES	314,254.22	0.00	26,552.04	0.00	340,806.26	0.00
MATERIALES Y ARTICULOS DE CONSTRUCCION Y DE REPARACION	39,395.55	0.00	20,323.15	0.00	59,718.70	0.00
PRODUCTOS QUIMICOS, FARMACEUTICOS Y DE LABORATORIO	14,385.63	0.00	9,956.00	0.00	24,341.63	0.00
COMBUSTIBLES, LUBRICANTES Y ADITIVOS	1,831,886.30	0.00	349,020.28	0.00	2,180,906.58	0.00
VESTUARIO, BLANCOS, PRENDAS DE PROTECCION Y ARTICULOS DEPORTIVOS	103,123.20	0.00	3,344.28	0.00	106,467.48	0.00
MATERIALES Y SUMINISTROS PARA SEGURIDAD	43,494.81	0.00	8,668.00	0.00	52,162.81	0.00
HERRAMIENTAS, REFACCIONES Y ACCESORIOS	5,164.93	0.00	576.20	0.00	5,741.13	0.00

*[Handwritten signature]*  
*[Handwritten signature]*

MUNICIPIO DE COQUIMATLAN, COL.  
Sistema Integral de Contabilidad Gubernamental  
**BALANZA DE COMPROBACION**  
DEL 1 DE JULIO AL 31 DE JULIO DE 2022

Descripción	Saldo Anterior		Movimientos		Saldo Actual	
	Debe	Haber	Debe	Haber	Debe	Haber
<b>MEMORES</b>						
<b>SERVICIOS GENERALES</b>	<b>3,934,278.57</b>	<b>0.00</b>	<b>656,768.86</b>	<b>1,508.00</b>	<b>4,589,539.43</b>	<b>0.00</b>
SERVICIOS BÁSICOS	1,882,616.40	0.00	357,381.10	0.00	2,239,997.50	0.00
SERVICIOS DE ARRENDAMIENTO	86,689.68	0.00	13,538.00	0.00	100,227.68	0.00
SERVICIOS PROFESIONALES, CIENTÍFICOS Y TÉCNICOS Y OTROS SERVICIOS	17,362.04	0.00	6,871.82	0.00	24,233.86	0.00
SERVICIOS FINANCIEROS, BANCARIOS Y COMERCIALES	36,733.29	0.00	1,589.87	0.00	38,323.16	0.00
SERVICIOS DE INSTALACION, REPARACION, MANTENIMIENTO Y CONSERVACION	1,552,294.64	0.00	202,762.45	0.00	1,755,057.09	0.00
SERVICIOS DE COMUNICACION SOCIAL Y PUBLICIDAD	22,892.00	0.00	0.00	0.00	22,892.00	0.00
SERVICIOS DE TRASLADO Y VIATICOS	9,008.16	0.00	0.00	0.00	9,008.16	0.00
SERVICIOS OFICIALES	182,011.26	0.00	20,543.00	1,508.00	201,046.26	0.00
OTROS SERVICIOS GENERALES	144,671.10	0.00	54,082.62	0.00	198,753.72	0.00
<b>TRANSFERENCIAS, ASIGNACIONES, SUBSIDIOS Y OTRAS AYUDAS</b>	<b>7,793,627.19</b>	<b>0.00</b>	<b>1,428,073.54</b>	<b>0.00</b>	<b>9,221,700.73</b>	<b>0.00</b>
<b>TRANSFERENCIAS AL RESTO DEL SECTOR PÚBLICO</b>	<b>3,985,668.00</b>	<b>0.00</b>	<b>800,778.00</b>	<b>0.00</b>	<b>4,786,446.00</b>	<b>0.00</b>
TRANSFERENCIAS A ENTIDADES FEDERATIVAS Y MUNICIPIOS	3,985,668.00	0.00	800,778.00	0.00	4,786,446.00	0.00
<b>AYUDAS SOCIALES</b>	<b>215,991.00</b>	<b>0.00</b>	<b>22,100.00</b>	<b>0.00</b>	<b>238,091.00</b>	<b>0.00</b>
AYUDAS SOCIALES A PERSONAS	110,391.00	0.00	4,500.00	0.00	114,891.00	0.00
AYUDAS SOCIALES A INSTITUCIONES	105,600.00	0.00	17,600.00	0.00	123,200.00	0.00
<b>PENSIONES Y JUBILACIONES</b>	<b>3,591,968.19</b>	<b>0.00</b>	<b>605,195.54</b>	<b>0.00</b>	<b>4,197,163.73</b>	<b>0.00</b>
JUBILACIONES	3,591,968.19	0.00	605,195.54	0.00	4,197,163.73	0.00
<b>INTERESES, COMISIONES Y OTROS GASTOS DE LA DEUDA PÚBLICA</b>	<b>232,074.93</b>	<b>0.00</b>	<b>41,333.31</b>	<b>0.00</b>	<b>273,408.24</b>	<b>0.00</b>
<b>INTERESES DE LA DEUDA PÚBLICA</b>	<b>232,074.93</b>	<b>0.00</b>	<b>41,333.31</b>	<b>0.00</b>	<b>273,408.24</b>	<b>0.00</b>
INTERESES DE LA DEUDA PÚBLICA INTERNA	232,074.93	0.00	41,333.31	0.00	273,408.24	0.00
<b>CUENTAS DE CIERRE CONTABLE</b>						
<b>CUENTAS DE ORDEN CONTABLES</b>						
<b>CUENTAS DE ORDEN PRESUPUESTARIAS</b>						
<b>LEY DE INGRESOS</b>	<b>0.00</b>	<b>0.00</b>	<b>22,212,135.18</b>	<b>22,212,135.18</b>	<b>0.00</b>	<b>0.00</b>
<b>LEY DE INGRESOS ESTIMADA</b>	<b>115,464,796.58</b>	<b>0.00</b>	<b>0.00</b>	<b>0.00</b>	<b>115,464,796.58</b>	<b>0.00</b>
IMPUESTOS	7,264,389.30	0.00	0.00	0.00	7,264,389.30	0.00
DERECHOS	5,895,129.18	0.00	0.00	0.00	5,895,129.18	0.00
PRODUCTOS DE TIPO CORRIENTE	83,189.03	0.00	0.00	0.00	83,189.03	0.00
APROVECHAMIENTOS DE TIPO CORRIENTE	687,247.91	0.00	0.00	0.00	687,247.91	0.00

MUNICIPIO DE COQUIMATLAN, COL.  
Sistema Integral de Contabilidad Gubernamental  
**BALANZA DE COMPROBACION**  
DEL 1 DE JULIO AL 31 DE JULIO DE 2022

Descripción	Saldo Anterior		Movimientos		Saldo Actual	
	Debe	Haber	Debe	Haber	Debe	Haber
PARTICIPACIONES Y APORTACIONES.	101,534,841.16	0.00	0.00	0.00	101,534,841.16	0.00
<b>LEY DE INGRESOS POR EJECUTAR</b>	<b>0.00</b>	<b>57,375,773.26</b>	<b>11,106,067.59</b>	<b>0.00</b>	<b>0.00</b>	<b>46,269,705.67</b>
IMPUESTOS	0.00	1,408,638.88	685,328.25	0.00	0.00	723,310.63
DERECHOS	0.00	1,991,450.34	548,234.06	0.00	0.00	1,443,216.28
PRODUCTOS DE TIPO CORRIENTE	0.00	60,308.63	5,532.40	0.00	0.00	54,776.23
APROVECHAMIENTOS DE TIPO CORRIENTE	0.00	522,138.52	33,211.25	0.00	0.00	488,927.27
PARTICIPACIONES Y APORTACIONES.	0.00	53,393,236.89	9,833,761.63	0.00	0.00	43,559,475.26
<b>MODIFICACIONES A LA LEY DE INGRESOS ESTIMADA</b>	<b>9,659,878.55</b>	<b>0.00</b>	<b>0.00</b>	<b>0.00</b>	<b>9,659,878.55</b>	<b>0.00</b>
DERECHOS	426,933.60	0.00	0.00	0.00	426,933.60	0.00
PARTICIPACIONES Y APORTACIONES.	9,232,944.95	0.00	0.00	0.00	9,232,944.95	0.00
<b>LEY DE INGRESOS DEVENGADA</b>	<b>0.00</b>	<b>0.00</b>	<b>11,106,067.59</b>	<b>11,106,067.59</b>	<b>0.00</b>	<b>0.00</b>
IMPUESTOS	0.00	0.00	685,328.25	685,328.25	0.00	0.00
DERECHOS	0.00	0.00	548,234.06	548,234.06	0.00	0.00
PRODUCTOS DE TIPO CORRIENTE	0.00	0.00	5,532.40	5,532.40	0.00	0.00
APROVECHAMIENTOS DE TIPO CORRIENTE	0.00	0.00	33,211.25	33,211.25	0.00	0.00
PARTICIPACIONES Y APORTACIONES.	0.00	0.00	9,833,761.63	9,833,761.63	0.00	0.00
<b>LEY DE INGRESOS RECAUDADA</b>	<b>0.00</b>	<b>67,748,901.87</b>	<b>0.00</b>	<b>11,106,067.59</b>	<b>0.00</b>	<b>78,854,969.46</b>
IMPUESTOS	0.00	5,855,750.42	0.00	685,328.25	0.00	6,541,078.67
DERECHOS	0.00	4,330,612.44	0.00	548,234.06	0.00	4,878,846.50
PRODUCTOS DE TIPO CORRIENTE	0.00	22,880.40	0.00	5,532.40	0.00	28,412.80
APROVECHAMIENTOS DE TIPO CORRIENTE	0.00	165,109.39	0.00	33,211.25	0.00	198,320.64
PARTICIPACIONES Y APORTACIONES.	0.00	57,374,549.22	0.00	9,833,761.63	0.00	67,208,310.85
<b>PRESUPUESTO DE EGRESOS</b>	<b>0.00</b>	<b>0.00</b>	<b>61,604,281.22</b>	<b>61,604,281.22</b>	<b>0.00</b>	<b>0.00</b>
<b>PRESUPUESTO DE EGRESOS APROBADO</b>	<b>0.00</b>	<b>115,464,796.58</b>	<b>0.00</b>	<b>0.00</b>	<b>0.00</b>	<b>115,464,796.58</b>
SERVICIOS PERSONALES	0.00	67,458,758.40	0.00	0.00	0.00	67,458,758.40
MATERIALES Y SUMINISTROS	0.00	4,211,831.86	0.00	0.00	0.00	4,211,831.86
SERVICIOS GENERALES	0.00	7,580,536.14	0.00	0.00	0.00	7,580,536.14
TRANSFERENCIAS, ASIGNACIONES, SUBSIDIOS Y OTRAS AYUDAS	0.00	17,083,311.31	0.00	0.00	0.00	17,083,311.31
BIENES MUEBLES, INMUEBLES E INTANGIBLES	0.00	500,000.00	0.00	0.00	0.00	500,000.00
INVERSION PUBLICA	0.00	17,446,925.22	0.00	0.00	0.00	17,446,925.22
DEUDA PUBLICA	0.00	1,183,433.65	0.00	0.00	0.00	1,183,433.65
<b>PRESUPUESTO DE EGRESOS POR EJERCER</b>	<b>78,656,135.69</b>	<b>0.00</b>	<b>13,930,924.79</b>	<b>21,161,783.02</b>	<b>71,425,277.46</b>	<b>0.00</b>
SERVICIOS PERSONALES	41,822,731.00	0.00	4,460,069.84	9,082,912.97	37,199,887.87	0.00
MATERIALES Y SUMINISTROS	2,259,161.04	0.00	16,431.47	423,940.70	1,851,651.81	0.00
SERVICIOS GENERALES	3,437,733.92	0.00	208,895.26	875,086.84	2,771,542.34	0.00
TRANSFERENCIAS, ASIGNACIONES, SUBSIDIOS Y OTRAS AYUDAS	9,216,379.12	0.00	425,237.05	1,853,310.59	7,788,305.58	0.00

*[Handwritten signature]*

MUNICIPIO DE COQUIMATLAN, COL.  
Sistema Integral de Contabilidad Gubernamental  
**BALANZA DE COMPROBACION**  
DEL 1 DE JULIO AL 31 DE JULIO DE 2022

Descripción	Saldo Anterior		Movimientos		Saldo Actual	
	Debe	Haber	Debe	Haber	Debe	Haber
OTRAS AYUDAS						
BIENES MUEBLES, INMUEBLES E INTANGIBLES	1,535.60	0.00	0.00	0.00	1,535.60	0.00
INVERSION PUBLICA	21,279,295.82	0.00	8,778,957.86	8,778,957.86	21,279,295.82	0.00
DEUDA PUBLICA	639,299.19	0.00	41,333.31	147,574.06	533,058.44	0.00
<b>MODIFICACIONES AL PRESUPUESTO DE EGRESOS</b>	<b>0.00</b>	<b>9,659,878.55</b>	<b>13,925,098.74</b>	<b>13,925,098.74</b>	<b>0.00</b>	<b>9,659,878.55</b>
<b>APROBADO</b>						
SERVICIOS PERSONALES	0.00	0.00	4,455,751.79	4,455,751.79	0.00	0.00
MATERIALES Y SUMINISTROS	0.00	399,033.82	5,500.75	16,431.47	0.00	409,964.54
SERVICIOS GENERALES	208,523.65	0.00	218,317.98	207,387.26	219,454.37	0.00
TRANSFERENCIAS, ASIGNACIONES, SUBSIDIOS Y OTRAS AYUDAS	73,305.00	0.00	425,237.05	425,237.05	73,305.00	0.00
BIENES MUEBLES, INMUEBLES E INTANGIBLES	0.00	426,823.60	0.00	0.00	0.00	426,823.60
INVERSION PUBLICA	0.00	9,048,749.78	8,778,957.86	8,778,957.86	0.00	9,048,749.78
DEUDA PUBLICA	0.00	67,100.00	41,333.31	41,333.31	0.00	67,100.00
<b>PRESUPUESTO DE EGRESOS COMPROMETIDO</b>	<b>4,042,319.72</b>	<b>0.00</b>	<b>7,633,364.62</b>	<b>8,889,852.80</b>	<b>2,785,831.54</b>	<b>0.00</b>
SERVICIOS PERSONALES	0.00	0.00	4,631,479.23	4,631,479.23	0.00	0.00
MATERIALES Y SUMINISTROS	0.00	0.00	418,439.95	418,439.95	0.00	0.00
SERVICIOS GENERALES	0.00	0.00	658,276.86	658,276.86	0.00	0.00
TRANSFERENCIAS, ASIGNACIONES, SUBSIDIOS Y OTRAS AYUDAS	0.00	0.00	1,428,073.54	1,428,073.54	0.00	0.00
INVERSION PUBLICA	4,042,319.72	0.00	390,854.29	1,647,342.47	2,785,831.54	0.00
DEUDA PUBLICA	0.00	0.00	106,240.75	106,240.75	0.00	0.00
<b>PRESUPUESTO DE EGRESOS DEVENGADO</b>	<b>172,553.08</b>	<b>0.00</b>	<b>8,888,344.80</b>	<b>8,936,298.09</b>	<b>124,599.79</b>	<b>0.00</b>
SERVICIOS PERSONALES	0.00	0.00	4,631,479.23	4,631,479.23	0.00	0.00
MATERIALES Y SUMINISTROS	122,253.28	0.00	418,439.95	424,630.44	116,062.79	0.00
SERVICIOS GENERALES	50,299.80	0.00	656,768.86	698,531.66	8,537.00	0.00
TRANSFERENCIAS, ASIGNACIONES, SUBSIDIOS Y OTRAS AYUDAS	0.00	0.00	1,428,073.54	1,428,073.54	0.00	0.00
INVERSION PUBLICA	0.00	0.00	1,647,342.47	1,647,342.47	0.00	0.00
DEUDA PUBLICA	0.00	0.00	106,240.75	106,240.75	0.00	0.00
<b>PRESUPUESTO DE EGRESOS EJERCIDO</b>	<b>693,333.30</b>	<b>0.00</b>	<b>8,554,059.80</b>	<b>8,676,806.52</b>	<b>570,586.58</b>	<b>0.00</b>
SERVICIOS PERSONALES	555,581.81	0.00	4,631,479.23	4,754,022.46	433,038.58	0.00
MATERIALES Y SUMINISTROS	7,874.49	0.00	433,254.44	441,128.93	0.00	0.00
SERVICIOS GENERALES	129,877.00	0.00	698,523.66	690,852.66	137,548.00	0.00
TRANSFERENCIAS, ASIGNACIONES, SUBSIDIOS Y OTRAS AYUDAS	0.00	0.00	1,428,073.54	1,428,073.54	0.00	0.00
INVERSION PUBLICA	0.00	0.00	1,256,488.18	1,256,488.18	0.00	0.00
DEUDA PUBLICA	0.00	0.00	106,240.75	106,240.75	0.00	0.00

MUNICIPIO DE COQUIMATLAN, COL.  
Sistema Integral de Contabilidad Gubernamental

**BALANZA DE COMPROBACION**  
**DEL 1 DE JULIO AL 31 DE JULIO DE 2022**

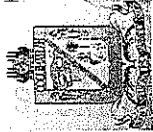
Descripción	Saldo Anterior		Movimientos		Saldo Actual	
	Debe	Haber	Debe	Haber	Debe	Haber
<b>PRESUPUESTO DE EGRESOS PAGADO</b>	<b>41,560,333.34</b>	<b>0.00</b>	<b>8,672,488.47</b>	<b>14,442.05</b>	<b>50,218,379.76</b>	<b>0.00</b>
SERVICIOS PERSONALES	25,080,445.59	0.00	4,749,704.41	4,318.05	29,825,831.95	0.00
MATERIALES Y SUMINISTROS	2,221,576.87	0.00	441,128.93	8,624.00	2,654,081.80	0.00
SERVICIOS GENERALES	3,754,101.77	0.00	690,852.66	1,500.00	4,443,454.43	0.00
TRANSFERENCIAS, ASIGNACIONES, SUBSIDIOS Y OTRAS AYUDAS	7,793,627.19	0.00	1,428,073.54	0.00	9,221,700.73	0.00
BIENES MUEBLES, INMUEBLES E INTANGIBLES	925,288.00	0.00	0.00	0.00	925,288.00	0.00
INVERSION PUBLICA	1,174,059.46	0.00	1,256,488.18	0.00	2,430,547.64	0.00
DEUDA PUBLICA	611,234.46	0.00	106,240.75	0.00	717,475.21	0.00
<b>CUENTAS DE CIERRE PRESUPUESTARIO</b>						
<b>TOTAL:</b>	<b>559,883,745.99</b>	<b>559,883,745.99</b>	<b>117,048,640.52</b>	<b>117,048,640.52</b>	<b>571,016,426.00</b>	<b>571,016,426.00</b>

*[Handwritten signatures and marks]*

MUNICIPIO DE COQUIMATLAN, COL.  
Sistema Integral de Contabilidad Gubernamental  
ESTADO ANALITICO DE INGRESOS  
DEL 1 DE JULIO AL 31 DE JULIO DE 2022

Análisis por: Clasificación por Rubro de Ingresos


Clave Presupuestaria Rubro-Tipo-Clase-Cont	Descripción	Est Jul-Jul	PrM Jul-Jul	Dev Jul-Jul	Rec Jul-Jul	PrR Jul-Jul
<b>01 IMPUESTOS</b>		<b>244,419.66</b>	<b>244,419.66</b>	<b>685,328.25</b>	<b>685,328.25</b>	<b>-440,908.59</b>
01 IMPUESTOS SOBRE LOS INGRESOS		0.00	0.00	6,672.00	6,672.00	-6,672.00
01 IMPUESTO SOBRE ESPECTÁCULOS Y OTRAS DIVERSIONES PUBLICAS		0.00	0.00	6,672.00	6,672.00	-6,672.00
01 BOX Y LUCHA LIBRE		0.00	0.00	5,112.00	5,112.00	-5,112.00
05 CIRCOS Y CARPAS		0.00	0.00	1,560.00	1,560.00	-1,560.00
02 IMPUESTOS SOBRE EL PATRIMONIO		187,222.11	187,222.11	179,513.56	179,513.56	7,708.55
01 IMPUESTO PREDIAL		187,222.11	187,222.11	179,513.56	179,513.56	7,708.55
01 IMPUESTO PREDIAL URBANO EDIFICADO		150,284.82	150,284.82	77,773.06	77,773.06	72,511.76
02 IMPUESTO PREDIAL URBANO NO EDIFICADO		19,659.20	19,659.20	41,367.18	41,367.18	-21,707.98
03 IMPUESTO PREDIAL RÚSTICO		14,463.54	14,463.54	43,319.52	43,319.52	-28,855.98
04 IMPUESTO PREDIAL PARCELAS		8,073.84	8,073.84	3,574.89	3,574.89	4,498.95
05 IMPUESTO PREDIAL CEMENTERIOS		7,589.90	7,589.90	16,351.36	16,351.36	-8,761.46
08 DESCUENTOS Y BONIFICACIONES DISCAPACITADOS Y TERCERA EDAD		-8,368.19	-8,368.19	-2,872.45	-2,872.45	-5,495.74
09 OTROS DESCUENTOS Y BONIFICACIONES		-4,481.00	-4,481.00	0.00	0.00	-4,481.00
03 IMPUESTOS SOBRE LA PRODUCCIÓN, EL CONSUMO Y LAS TRANSACCIONES		53,634.23	53,634.23	422,968.27	422,968.27	-369,334.04
01 IMPUESTO SOBRE TRANSMISIONES PATRIMONIALES		53,634.23	53,634.23	422,968.27	422,968.27	-369,334.04
07 ACCESORIOS DE IMPUESTOS		3,563.32	3,563.32	76,174.42	76,174.42	-72,611.10
01 ACCESORIOS DE IMPUESTO PREDIAL		3,563.32	3,563.32	76,174.42	76,174.42	-72,611.10
01 GASTOS DE EJECUCIÓN		179.24	179.24	0.00	0.00	179.24
03 RECARGOS		75,955.67	75,955.67	76,193.66	76,193.66	-237.99
06 DESCUENTOS EN RECARGOS		-72,571.59	-72,571.59	-19.24	-19.24	-72,552.35
<b>04 DERECHOS</b>		<b>441,807.89</b>	<b>441,807.89</b>	<b>548,234.06</b>	<b>548,234.06</b>	<b>-106,426.17</b>
01 DERECHOS POR EL USO, GOCE, APROVECHAMIENTO O EXPLOTACIÓN DE BIENES DE DOMINIO PÚBLICO		16,203.73	16,203.73	16,071.30	16,071.30	132.43
01 USO DE VÍAS Y ÁREAS PÚBLICAS		336.08	336.08	0.00	0.00	336.08
04 ESTACIONAMIENTO PÚBLICO DE PROPIEDAD MUNICIPAL		15,867.65	15,867.65	16,071.30	16,071.30	-203.65
06 USO PARA PUESTOS FIJOS, SEMIFIJOS, AMBULANTES Y TIANGUIS		261,234.50	261,234.50	271,847.65	271,847.65	-10,613.15
03 DERECHOS POR PRESTACIÓN DE SERVICIOS		204,040.56	204,040.56	202,766.47	202,766.47	1,274.09
02 ALUMBRADO PÚBLICO		194,349.30	194,349.30	192,997.68	192,997.68	1,351.62
01 RECAUDACION CFE		9,691.26	9,691.26	9,768.79	9,768.79	-77.53
02 RECAUDACION TESORERIA		8,513.90	8,513.90	10,103.10	10,103.10	-1,589.20
04 CEMENTERIOS		48,680.04	48,680.04	58,978.08	58,978.08	-10,298.04
05 RASTRO		163,294.22	163,294.22	256,851.19	256,851.19	-93,556.97
04 OTROS DERECHOS		14,190.72	14,190.72	53,006.56	53,006.56	-38,815.84
01 LICENCIAS, PERMISOS, AUTORIZACIONES Y REFRENDOS		4,378.09	4,378.09	4,940.55	4,940.55	-562.46
01 PERMISOS DE CONSTRUCCIÓN		179.24	179.24	333.23	333.23	-153.99
09 OTROS PERMISOS DE CONTRUCCIÓN		179.24	179.24	333.23	333.23	-153.99



MUNICIPIO DE COQUIMATLAN, COL.  
Sistema Integral de Contabilidad Gubernamental  
ESTADO ANALITICO DE INGRESOS  
DEL 1 DE JULIO AL 31 DE JULIO DE 2022

Análisis por: Clasificación por Rubro de Ingresos

Clave Presupuestaria	Descripción	Est Jul-Jul	PrM Jul-Jul	Dev Jul-Jul	Rec Jul-Jul	PrR Jul-Jul
Rubro-Tipo-Clase-Conc						
10	ALINEAMIENTOS	1,273.51	1,273.51	4,628.74	4,628.74	-3,355.23
11	DESIGNACIÓN DE NÚMERO OFICIAL	716.96	716.96	6,396.71	6,396.71	-5,679.75
13	DICTAMEN DE VOCACIÓN DE SUELO	1,916.11	1,916.11	6,985.57	6,985.57	-5,069.46
15	LICENCIA PARA ROMPER PAVIMENTOS, BANQUETAS O MACHUELOS.	716.96	716.96	769.76	769.76	-52.80
17	PERMISO PARA SUBDIVISIÓN O FUSIÓN DE LOTES	0.00	0.00	4,861.66	4,861.66	-4,861.66
18	PERMISO PARA RELOTIFICACIÓN	0.00	0.00	1,189.94	1,189.94	-1,189.94
25	INSCRIPCIÓN O REFRENDO COMO PERITO DE OBRA.	896.20	896.20	18,137.47	18,137.47	-17,241.27
27	INSCRIPCIÓN O REG. DE TITULOS, DOCUMENTOS PUBLICOS	4,113.65	4,113.65	4,762.93	4,762.93	-649.28
02	ANUNCIOS Y PUBLICIDAD	0.00	0.00	36,701.20	36,701.20	-36,701.20
01	PUBLICIDAD PERMANENTE	0.00	0.00	36,701.20	36,701.20	-36,701.20
03	BEBIDAS ALCOHOLICAS	82,149.06	82,149.06	77,158.36	77,158.36	4,990.70
01	EXPEDICIÓN DE LICENCIAS PARA FUNCIONAMIENTO DE ESTABLECIMIENTO	15,511.97	15,511.97	10,810.43	10,810.43	4,701.54
02	REFRENDO DE ANUAL DE LICENCIA	51,827.38	51,827.38	16,842.74	16,842.74	34,984.64
05	HORAS EXTRAS	8,289.85	8,289.85	7,553.27	7,553.27	736.58
06	PERMISO PARA REALIZACIÓN DE EVENTOS ESPECIALES	2,307.72	2,307.72	1,443.30	1,443.30	864.42
07	PERMISO PARA FUNCIONAMIENTO TEMPORAL	4,212.14	4,212.14	40,508.62	40,508.62	-36,296.48
05	REGISTROS, CERTIFICACIONES Y LEGALIZACIONES	44,756.22	44,756.22	37,275.60	37,275.60	7,480.62
01	EN OFICINAS	31,098.14	31,098.14	25,690.74	25,690.74	5,407.40
02	A DOMICILIO	5,377.20	5,377.20	1,154.64	1,154.64	4,222.56
03	DIVORCIOS	8,280.88	8,280.88	10,430.22	10,430.22	-2,149.34
06	CATASTRO	15,782.24	15,782.24	39,839.38	39,839.38	-24,057.14
02	INFORMES Y CERTIFICACIONES DE CATASTRO	5,520.72	5,520.72	14,125.40	14,125.40	-8,604.68
03	AVALLUOS, ASIGNACION DE CLAVES Y MEDICIONES	9,051.62	9,051.62	23,970.92	23,970.92	-14,919.30
04	FUSIONES, SUBDIVISIONES, RELOTIFICACIONES, CESIONES Y REGISTROS	1,209.90	1,209.90	1,743.06	1,743.06	-533.16
07	ECOLOGÍA	716.96	716.96	2,787.69	2,787.69	-2,070.73
01	DICTAMEN DE FACTIBILIDAD	268.86	268.86	2,787.69	2,787.69	-2,518.83
03	AUTORIZACIÓN PARA PODA O DERRIBO DE ÁRBOL	448.10	448.10	0.00	0.00	448.10
08	DIVERSAS CERTIFICACIONES	5,699.02	5,699.02	10,082.40	10,082.40	-4,383.38
02	CERTIFICACIÓN DE RESIDENCIA	0.00	0.00	1,154.61	1,154.61	-1,154.61
04	CONSTANCIAS	179.24	179.24	2,597.94	2,597.94	-2,418.70
05	REGISTRO DEL RIESGO DE SINIESTRALIDAD	5,519.78	5,519.78	6,329.85	6,329.85	-810.07
05	ACCESORIOS DE DERECHOS	1,075.44	1,075.44	3,463.92	3,463.92	-2,388.48
01	MULTAS POR PAGO EXTEMPORANEO DE DERECHOS	1,075.44	1,075.44	3,463.92	3,463.92	-2,388.48
05	PRODUCTOS	4,385.93	4,385.93	5,532.40	5,532.40	-1,146.47
01	PRODUCTOS	4,385.93	4,385.93	5,532.40	5,532.40	-1,146.47
01	PRODUCTOS DERIVADOS DEL USO Y APROVECHAMIENTO DE BIENES NO SUJETOS A RÉGIMEN DE DOMINIO PÚBLICO	448.10	448.10	1,000.00	1,000.00	-551.90



MUNICIPIO DE COQUIMATLAN, COL.  
 Sistema Integral de Contabilidad Gubernamental  
**ESTADO ANALITICO DE INGRESOS**  
**DEL 1 DE JULIO AL 31 DE JULIO DE 2022**

Análisis por: Clasificación por Rubro de Ingresos

Clave Presupuestaria	Descripción	Est Jul-Jul	PtM Jul-Jul	Dev Jul-Jul	Rec Jul-Jul	PtR Jul-Jul
Rubro-Tipo-Clase-Conc						
<b>03 FORMAS IMPRESAS</b>		448.10	448.10	0.00	0.00	448.10
<b>10 OTROS PRODUCTOS</b>		0.00	0.00	1,000.00	1,000.00	-1,000.00
<b>03 OTROS PRODUCTOS QUE GENERAN INGRESOS CORRIENTES</b>		3,937.83	3,937.83	4,532.40	4,532.40	-594.57
<b>01 RENDIMIENTOS GENERADOS DE GASTO CORRIENTE</b>		3,937.83	3,937.83	4,236.28	4,236.28	-298.45
<b>02 RENDIMIENTOS GENERADOS DE FAIS</b>		0.00	0.00	178.38	178.38	-178.38
<b>03 RENDIMIENTOS GENERADOS DE FORTAMUN</b>		0.00	0.00	117.74	117.74	-117.74
<b>06 APROVECHAMIENTOS</b>		35,779.30	35,779.30	33,211.25	33,211.25	2,568.05
<b>01 APROVECHAMIENTOS</b>		35,779.30	35,779.30	33,211.25	33,211.25	2,568.05
<b>02 MULTAS</b>		26,432.68	26,432.68	30,248.14	30,248.14	-3,815.46
<b>01 MULTAS POR FALTAS A LA REGLAMENTACIÓN MUNICIPAL</b>		49,240.97	49,240.97	36,791.60	36,791.60	12,449.37
<b>04 DESCUENTO DE MULTAS</b>		-22,808.29	-22,808.29	-6,543.46	-6,543.46	-16,264.83
<b>03 INDEMNIZACIONES</b>		8,360.07	8,360.07	2,963.11	2,963.11	5,396.96
<b>09 OTROS APROVECHAMIENTOS</b>		986.55	986.55	0.00	0.00	986.55
<b>01 INTERESES</b>		986.55	986.55	0.00	0.00	986.55
<b>08 PARTICIPACIONES, APORTACIONES, CONVENIOS, INCENTIVOS DERIVADOS DE LA COLABORACIÓN FISCAL Y FONDOS DISTINTOS DE APORTACIONES</b>		8,665,583.61	9,434,995.68	9,833,761.63	9,833,761.63	-398,765.95
<b>01 PARTICIPACIONES</b>		5,613,966.78	5,613,966.78	5,861,920.63	5,861,920.63	-247,953.85
<b>01 FONDO GENERAL DE PARTICIPACIONES</b>		3,646,104.19	3,646,104.19	3,451,409.33	3,451,409.33	194,694.86
<b>02 FONDO DE FOMENTO MUNICIPAL</b>		1,171,238.41	1,171,238.41	1,236,819.54	1,236,819.54	-65,581.13
<b>04 ISAN</b>		65,650.59	65,650.59	89,154.74	89,154.74	-23,504.15
<b>05 IEPS</b>		121,703.00	121,703.00	242,503.57	242,503.57	-120,800.57
<b>06 FONDO DE FISCALIZACIÓN</b>		262,497.15	262,497.15	296,209.28	296,209.28	-33,712.13
<b>07 IEPS GASOLINA Y DIESEL</b>		80,213.74	80,213.74	0.00	0.00	80,213.74
<b>09 PARTICIPACION ARTICULO 3-B LEY DE COORDINACION FISCAL FEDERAL</b>		264,474.06	264,474.06	545,824.17	545,824.17	-281,350.11
<b>10 ISR ENAJENACIÓN DE BIENES INMUEBLES</b>		2,085.64	2,085.64	0.00	0.00	2,085.64
<b>02 APORTACIONES</b>		3,051,616.83	3,821,028.90	3,971,841.00	3,971,841.00	-150,812.10
<b>01 FONDO DE APORTACIÓN PARA LA INFRAESTRUCTURA SOCIAL</b>		1,744,692.52	2,498,755.00	2,649,567.00	2,649,567.00	-150,812.00
<b>01 FAIS DEL EJERCICIO</b>		1,744,692.52	2,498,755.00	2,649,567.00	2,649,567.00	-150,812.00
<b>02 FONDO DE APORTACIÓN PARA EL FORTALECIMIENTO DE LOS MUNICIPIOS</b>		1,306,924.31	1,322,273.90	1,322,274.00	1,322,274.00	-0.10
<b>01 FORTAMUN DEL EJERCICIO</b>		1,306,924.31	1,322,273.90	1,322,274.00	1,322,274.00	-0.10
<b>TOTAL:</b>		<b>9,391,976.39</b>	<b>10,161,388.46</b>	<b>11,106,067.59</b>	<b>11,106,067.59</b>	<b>-944,679.13</b>

*[Handwritten signatures and initials]*



MUNICIPIO DE COQUIMATLAN, COL.  
Sistema Integral de Contabilidad Gubernamental

ESTADO ANALITICO DEL EJERCICIO DEL PRESUPUESTO DE EGRESOS

DEL 1 DE JULIO AL 31 DE JULIO DE 2022

Objeto del Gasto	Apr Jul-Jul	PrM Jul-Jul	Comp Jul-Jul	DpC Jul-Jul	Dev Jul-Jul	Eje Jul-Jul	Pag Jul-Jul	SEje Jul-Jul
01 SERVICIOS PERSONALES	4,608,994.89	4,622,843.13	4,622,843.13	0.00	4,622,843.13	4,622,843.13	4,745,386.36	0.00
01 01 REMUNERACIONES AL PERSONAL DE CARACTER PERMANENTE	2,528,195.75	2,731,464.71	2,731,464.71	0.00	2,731,464.71	2,731,464.71	2,731,464.71	0.00
01 01 02 HABERES	0.00	0.00	0.00	0.00	0.00	0.00	0.00	0.00
01 01 03 SUELDOS BASE AL PERSONAL PERMANENTE	2,528,195.75	2,731,464.71	2,731,464.71	0.00	2,731,464.71	2,731,464.71	2,731,464.71	0.00
01 01 03 01 SUELDO	1,894,631.34	2,200,332.34	2,200,332.34	0.00	2,200,332.34	2,200,332.34	2,200,332.34	0.00
01 01 03 02 SOBRE SUELDO	459,710.97	374,325.80	374,325.80	0.00	374,325.80	374,325.80	374,325.80	0.00
01 01 03 03 QUINQUENIOS	183,853.44	156,806.57	156,806.57	0.00	156,806.57	156,806.57	156,806.57	0.00
01 03 REMUNERACIONES ADICIONALES Y ESPECIALES	253,511.40	565,561.75	565,561.75	0.00	565,561.75	565,561.75	565,561.75	0.00
01 03 01 PRIMAS POR AÑOS DE SERVICIOS EFECTIVOS PRESTADOS	0.00	0.00	0.00	0.00	0.00	0.00	0.00	0.00
01 03 02 PRIMAS DE VACACIONES, DOMINICAL Y GRATIFICACIÓN DE FIN DE AÑO	9,000.00	289,947.62	289,947.62	0.00	289,947.62	289,947.62	289,947.62	0.00
01 03 02 01 PRIMA VACACIONAL	0.00	263,210.51	263,210.51	0.00	263,210.51	263,210.51	263,210.51	0.00
01 03 02 03 PRIMA DE RIESGO	9,000.00	8,000.00	8,000.00	0.00	8,000.00	8,000.00	8,000.00	0.00
01 03 02 05 AGUINALDO	0.00	18,737.11	18,737.11	0.00	18,737.11	18,737.11	18,737.11	0.00
01 03 02 06 CANASTA NAVIDEÑA	0.00	0.00	0.00	0.00	0.00	0.00	0.00	0.00
01 03 02 07 CUESTA ENERO	0.00	0.00	0.00	0.00	0.00	0.00	0.00	0.00
01 03 02 09 AYUDA FIN DE AÑO	0.00	0.00	0.00	0.00	0.00	0.00	0.00	0.00
01 03 02 10 BONO DIA DEL POLICIA	244,511.40	275,614.13	275,614.13	0.00	275,614.13	275,614.13	275,614.13	0.00
01 03 04 COMPENSACIONES	244,511.40	275,614.13	275,614.13	0.00	275,614.13	275,614.13	275,614.13	0.00
01 03 04 01 COMPENSACIONES ESPECIALES	0.00	0.00	0.00	0.00	0.00	0.00	0.00	0.00
01 04 SEGURIDAD SOCIAL	339,241.50	255,855.02	255,855.02	0.00	255,855.02	255,855.02	390,842.80	0.00
01 04 01 APORTACIONES DE SEGURIDAD SOCIAL	339,241.50	255,855.02	255,855.02	0.00	255,855.02	255,855.02	390,842.80	0.00
01 04 01 01 CUOTAS AL IMSS	278,717.62	216,077.76	216,077.76	0.00	216,077.76	216,077.76	351,065.54	0.00
01 04 01 02 PREVISION SOCIAL MULTIPLE	60,523.88	39,777.26	39,777.26	0.00	39,777.26	39,777.26	39,777.26	0.00
01 05 OTRAS PRESTACIONES SOCIALES Y ECONOMICAS	1,323,222.16	905,137.57	905,137.57	0.00	905,137.57	905,137.57	892,693.02	0.00
01 05 01 CUOTAS PARA EL FONDO DE AHORRO Y FONDO DE TRABAJO	634,430.84	433,204.79	433,204.79	0.00	433,204.79	433,204.79	420,760.24	0.00
01 05 01 01 FONDO DE AHORRO	54,791.87	43,957.93	43,957.93	0.00	43,957.93	43,957.93	43,957.93	0.00
01 05 01 02 FONDO DE PENSIONES	569,638.97	381,821.87	381,821.87	0.00	381,821.87	381,821.87	369,377.32	0.00
01 05 01 03 LAUDOS	10,000.00	7,424.99	7,424.99	0.00	7,424.99	7,424.99	7,424.99	0.00
01 05 04 PRESTACIONES CONTRACTUALES	688,791.32	471,932.78	471,932.78	0.00	471,932.78	471,932.78	471,932.78	0.00
01 05 04 03 APOYO PARA ADQUISICIÓN DE LENTES	0.00	0.00	0.00	0.00	0.00	0.00	0.00	0.00
01 05 04 09 AYUDA DE TRANSPORTE	110,672.58	72,799.68	72,799.68	0.00	72,799.68	72,799.68	72,799.68	0.00
01 05 04 10 AYUDA PARA RENTA	92,565.56	60,836.20	60,836.20	0.00	60,836.20	60,836.20	60,836.20	0.00

MUNICIPIO DE COQUIMATLAN, COL.  
 Sistema Integral de Contabilidad Gubernamental

ESTADO ANALITICO DEL EJERCICIO DEL PRESUPUESTO DE EGRESOS

DEL 1 DE JULIO AL 31 DE JULIO DE 2022

Objeto del Gasto	Apr Jul-Jul	PM Jul-Jul	Comp Jul-Jul	DpC Jul-Jul	Eje Jul-Jul	Pag Jul-Jul	Sfje Jul-Jul
Clave Presupuestaria Descripción							
Cap-Con-PGen-PEsp							
01 05 04 13 AYUDA PARA ÚTILES ESCOLARES	0.00	0.00	0.00	0.00	0.00	0.00	0.00
01 05 04 16 BECA MÉDICA ANUAL	0.00	0.00	0.00	0.00	0.00	0.00	0.00
01 05 04 17 BECAS	34,909.86	33,217.88	33,217.88	0.00	33,217.88	33,217.88	0.00
01 05 04 24 BONO DE ASISTENCIA PERFECTA	181,926.18	119,108.88	119,108.88	0.00	119,108.88	119,108.88	0.00
01 05 04 25 BONO DE CUMPLEAÑOS	3,500.00	2,800.00	2,800.00	0.00	2,800.00	2,800.00	0.00
01 05 04 27 BONO DE JUBILACIÓN Y RETIRO	0.00	0.00	0.00	0.00	0.00	0.00	0.00
01 05 04 29 BONO DE LA SECRETARÍA	15,325.20	10,216.80	10,216.80	0.00	10,216.80	10,216.80	0.00
01 05 04 31 BONO DEL BURÓCRATA	0.00	0.00	0.00	0.00	0.00	0.00	0.00
01 05 04 32 BONO DIA DE LA MADRE	0.00	0.00	0.00	0.00	0.00	0.00	0.00
01 05 04 34 BONO DIA DEL BIBLIOTECARIO	2,248.26	2,622.97	2,622.97	0.00	2,622.97	2,622.97	0.00
01 05 04 35 BONO DIA DEL PADRE	0.00	1,718.34	1,718.34	0.00	1,718.34	1,718.34	0.00
01 05 04 36 BONO ECONÓMICO PARA LA FERIA	0.00	0.00	0.00	0.00	0.00	0.00	0.00
01 05 04 39 BONO EXTRAORDINARIO ANUAL	0.00	0.00	0.00	0.00	0.00	0.00	0.00
01 05 04 40 BONO PARA CAPACITACIÓN	0.00	0.00	0.00	0.00	0.00	0.00	0.00
01 05 04 41 BONO PERSONAL DE CAMPO	0.00	0.00	0.00	0.00	0.00	0.00	0.00
01 05 04 42 BONO PRODUCTIVIDAD	0.00	0.00	0.00	0.00	0.00	0.00	0.00
01 05 04 44 BONO SINDICAL	0.00	0.00	0.00	0.00	0.00	0.00	0.00
01 05 04 45 BONO NAVIDEÑO	0.00	0.00	0.00	0.00	0.00	0.00	0.00
01 05 04 46 CANASTA BÁSICA	244,899.44	167,239.91	167,239.91	0.00	167,239.91	167,239.91	0.00
01 05 04 54 GUARDERIA	2,744.24	1,372.12	1,372.12	0.00	1,372.12	1,372.12	0.00
01 05 04 58 BONO DE NIVELACION FAMILIAR	0.00	0.00	0.00	0.00	0.00	0.00	0.00
01 07 PAGO DE ESTIMULOS A SERVIDORES PUBLICOS	164,824.08	164,824.08	164,824.08	0.00	164,824.08	164,824.08	0.00
01 07 01 ESTÍMULOS	164,824.08	164,824.08	164,824.08	0.00	164,824.08	164,824.08	0.00
01 07 01 02 GASTOS DE REPRESENTACIÓN	164,824.08	164,824.08	164,824.08	0.00	164,824.08	164,824.08	0.00
<b>02 MATERIALES Y SUMINISTROS</b>	<b>325,873.53</b>	<b>418,439.95</b>	<b>418,439.95</b>	<b>0.00</b>	<b>424,630.44</b>	<b>432,504.93</b>	<b>0.00</b>
02 01 MATERIALES DE ADMINISTRACION, EMISION DE DOCUMENTOS Y ARTICULOS OFICIALES	17,893.56	26,552.04	26,552.04	0.00	37,168.94	45,043.43	0.00
02 01 01 MATERIALES, ÚTILES Y EQUIPOS MENORES-DE OFICINA	17,893.56	26,552.04	26,552.04	0.00	37,168.94	45,043.43	0.00
02 01 01 01 MATERIAL Y ÚTILES DE OFICINA	8,822.18	13,688.25	13,688.25	0.00	13,688.25	21,562.74	0.00
02 01 01 02 MATERIAL DE LIMPIEZA	7,337.18	9,141.33	9,141.33	0.00	15,083.43	15,083.43	0.00
02 01 01 03 MATERIAL DE IMPRESIÓN Y REPRODUCCIÓN	0.00	0.00	0.00	0.00	3,978.80	3,978.80	0.00
02 01 01 04 MATERIAL Y ÚTILES DE IMPRESIÓN	1,734.20	3,722.46	3,722.46	0.00	4,418.46	4,418.46	0.00
02 01 01 05 MATERIAL PARA PROCESAMIENTO INFORMÁTICO	0.00	0.00	0.00	0.00	0.00	0.00	0.00
02 01 01 06 EQUIPOS MENORES DE OFICINA	0.00	0.00	0.00	0.00	0.00	0.00	0.00
02 04 MATERIALES Y ARTICULOS DE CONSTRUCCION Y DE	11,051.35	20,323.15	20,323.15	0.00	10,723.15	10,723.15	0.00

MUNICIPIO DE COQUIMATLAN, COL.  
Sistema Integral de Contabilidad Gubernamental  
ESTADO ANALITICO DEL EJERCICIO DEL PRESUPUESTO DE EGRESOS

DEL 1 DE JULIO AL 31 DE JULIO DE 2022

Objeto del Gasto	Apr. Jul-Jul	PrM Jul-Jul	Comp Jul-Jul	DpC Jul-Jul	Dev Jul-Jul	Eje Jul-Jul	Pag Jul-Jul	SEje Jul-Jul
REPARACION								
02 04 06 MATERIAL ELÉCTRICO Y ELECTRÓNICO	10,753.20	20,089.88	20,089.88	0.00	20,089.88	10,489.88	10,489.88	0.00
02 04 06 01 MATERIAL ELÉCTRICO Y ELECTRÓNICO PARA OFICINAS ADMINISTRATIVAS	0.00	472.35	472.35	0.00	472.35	472.35	472.35	0.00
02 04 06 02 MATERIAL ELÉCTRICO PARA EL SISTEMA DE ALUMBRADO PÚBLICO	10,753.20	19,617.53	19,617.53	0.00	19,617.53	10,017.53	10,017.53	0.00
02 04 09 OTROS MATERIALES Y ARTÍCULOS DE CONSTRUCCIÓN Y REPARACIÓN	298.15	233.27	233.27	0.00	233.27	233.27	233.27	0.00
02 04 09 01 OTROS MATERIALES Y ARTÍCULOS DE CONSTRUCCIÓN Y REPARACIÓN	298.15	233.27	233.27	0.00	233.27	233.27	233.27	0.00
02 05 PRODUCTOS QUÍMICOS, FARMACÉUTICOS Y DE LABORATORIO	1,986.00	9,956.00	9,956.00	0.00	9,956.00	9,956.00	9,956.00	0.00
02 05 02 FERTILIZANTES, PESTICIDAS Y OTROS AGROQUÍMICOS	1,986.00	1,960.00	1,960.00	0.00	1,960.00	1,960.00	1,960.00	0.00
02 05 02 01 HIERBICIDAS Y PLAGUICIDAS.	1,986.00	1,960.00	1,960.00	0.00	1,960.00	1,960.00	1,960.00	0.00
02 05 03 MEDICINAS Y PRODUCTOS FARMACÉUTICOS	0.00	7,996.00	7,996.00	0.00	7,996.00	7,996.00	7,996.00	0.00
02 05 03 01 MEDICINAS Y PRODUCTOS FARMACÉUTICOS DE APLICACIÓN HUMANA Y ANIMAL.	0.00	7,996.00	7,996.00	0.00	7,996.00	7,996.00	7,996.00	0.00
02 06 COMBUSTIBLES, LUBRICANTES Y ADITIVOS	289,942.63	349,020.28	349,020.28	0.00	349,020.28	349,882.16	349,882.16	0.00
02 06 01 COMBUSTIBLES, LUBRICANTES Y ADITIVOS	289,942.63	349,020.28	349,020.28	0.00	349,020.28	349,882.16	349,882.16	0.00
02 06 01 01 GASOLINA	289,942.63	349,020.28	349,020.28	0.00	349,020.28	349,882.16	349,882.16	0.00
02 07 VESTUARIO, BLANCOS, PRENDAS DE PROTECCION Y ARTICULOS DEPORTIVOS	4,999.99	3,344.28	3,344.28	0.00	3,344.28	7,655.99	7,655.99	0.00
02 07 01 VESTUARIO Y UNIFORMES	0.00	280.72	280.72	0.00	280.72	3,548.43	3,548.43	0.00
02 07 01 01 UNIFORMES	0.00	280.72	280.72	0.00	280.72	3,548.43	3,548.43	0.00
02 07 02 PRENDAS DE SEGURIDAD Y PROTECCIÓN PERSONAL	0.00	3,063.56	3,063.56	0.00	3,063.56	4,107.56	4,107.56	0.00
02 07 02 01 ROPA Y EQUIPO DE SEGURIDAD	0.00	3,063.56	3,063.56	0.00	3,063.56	4,107.56	4,107.56	0.00
02 07 03 ARTÍCULOS DEPORTIVOS	4,999.99	0.00	0.00	0.00	0.00	0.00	0.00	0.00
02 07 03 01 BALONES, REDES, TROFEOS, RAQUETAS Y GUANTES	4,999.99	0.00	0.00	0.00	0.00	0.00	0.00	0.00
02 07 03 02 OTROS ARTÍCULOS DEPORTIVOS	0.00	0.00	0.00	0.00	0.00	0.00	0.00	0.00
02 08 MATERIALES Y SUMINISTROS PARA SEGURIDAD PÚBLICA	0.00	8,668.00	8,668.00	0.00	8,668.00	8,668.00	8,668.00	0.00
02 08 02 MATERIALES DE SEGURIDAD PÚBLICA	0.00	8,668.00	8,668.00	0.00	8,668.00	8,668.00	8,668.00	0.00
02 08 02 01 MUNICIONES, ESPOLETAS, CARGAS, GRANADAS, CARTUCHOS Y BALAS.	0.00	0.00	0.00	0.00	0.00	0.00	0.00	0.00
02 08 02 02 OTROS MATERIALES DE SEGURIDAD PÚBLICA	0.00	8,668.00	8,668.00	0.00	8,668.00	8,668.00	8,668.00	0.00
02 09 HERRAMIENTAS, REFACCIONES Y ACCESORIOS	0.00	576.20	576.20	0.00	576.20	576.20	576.20	0.00

**MUNICIPIO DE COQUIMATLAN, COL.**  
 Sistema Integral de Contabilidad Gubernamental  
**ESTADO ANALITICO DEL EJERCICIO DEL PRESUPUESTO DE EGRESOS**

**DEL 1 DE JULIO AL 31 DE JULIO DE 2022**

Objeto del Gasto	Apr. Jul-Jul	PrM. Jul-Jul	Comp. Jul-Jul	DpC Jul-Jul	Dev Jul-Jul	Eje Jul-Jul	Pag Jul-Jul	SEje Jul-Jul
Clave Presupuestaria	Descripción							
Cap-Con-PGen-PEsp	Descripción							
	<b>MENORES</b>							
02 09 04	0.00	429.20	429.20	0.00	429.20	429.20	429.20	0.00
	REFACCIONES Y ACCESORIOS MENORES DE EQUIPO DE CÓMPUTO Y TECNOLOGÍAS DE LA INFORMACIÓN							
02 09 04 01	0.00	429.20	429.20	0.00	429.20	429.20	429.20	0.00
	REFACCIONES Y ACCESORIOS MENORES PARA EQUIPOS DE COMPUTO							
02 09 06	0.00	147.00	147.00	0.00	147.00	147.00	147.00	0.00
	REFACCIONES Y ACCESORIOS MENORES DE EQUIPO DE TRANSPORTE							
02 09 06 01	0.00	147.00	147.00	0.00	147.00	147.00	147.00	0.00
	REFACCIONES Y ACCESORIOS MENORES DE EQUIPO DE TRANSPORTE							
02 09 09	0.00	0.00	0.00	0.00	0.00	0.00	0.00	0.00
	REFACCIONES Y ACCESORIOS MENORES OTROS BIENES MUEBLES							
02 09 09 01	0.00	0.00	0.00	0.00	0.00	0.00	0.00	0.00
	OTRAS REFACCIONES Y ACCESORIOS MENORES							
03 01 01 01	894,070.16	655,260.86	655,260.86	0.00	655,260.86	697,023.66	689,352.66	0.00
	<b>SERVICIOS GENERALES</b>							
03 01 01 01 01	333,530.45	357,381.10	357,381.10	0.00	357,381.10	357,381.10	357,381.10	0.00
	SERVICIOS BÁSICOS							
03 01 01 01 01 01	285,672.00	318,589.00	318,589.00	0.00	318,589.00	318,589.00	318,589.00	0.00
	ENERGÍA ELÉCTRICA							
03 01 01 01 01 01 01	45,143.00	39,454.00	39,454.00	0.00	39,454.00	39,454.00	39,454.00	0.00
	ENERGÍA ELÉCTRICA DE OFICINAS ADMINISTRATIVAS							
03 01 01 02	240,529.00	279,135.00	279,135.00	0.00	279,135.00	279,135.00	279,135.00	0.00
	ENERGÍA ELÉCTRICA DE ALUMBRADO PÚBLICO							
03 01 04	26,056.45	15,900.00	15,900.00	0.00	15,900.00	15,900.00	15,900.00	0.00
	TELEFONÍA TRADICIONAL							
03 01 04 01	26,056.45	15,900.00	15,900.00	0.00	15,900.00	15,900.00	15,900.00	0.00
	SERVICIO TELEFÓNICO CONVENCIONAL							
03 01 07	21,802.00	22,892.10	22,892.10	0.00	22,892.10	22,892.10	22,892.10	0.00
	SERVICIOS DE ACCESO A INTERNET REDES Y PROCESAMIENTO DE INFORMACIÓN							
03 01 07 05	21,802.00	22,892.10	22,892.10	0.00	22,892.10	22,892.10	22,892.10	0.00
	MANEJO Y ADMINISTRACIÓN DE SERVIDORES							
03 01 09	0.00	0.00	0.00	0.00	0.00	0.00	0.00	0.00
	SERVICIOS INTEGRALES Y OTROS SERVICIOS							
03 01 09 03	0.00	0.00	0.00	0.00	0.00	0.00	0.00	0.00
	SERVICIOS DE RADIOCOMUNICACIÓN							
03 02	22,360.40	13,538.00	13,538.00	0.00	13,538.00	16,380.00	16,380.00	0.00
	SERVICIOS DE ARRENDAMIENTO							
03 02 02	8,750.00	10,000.00	10,000.00	0.00	10,000.00	10,000.00	10,000.00	0.00
	ARRENDAMIENTO DE EDIFICIOS							
03 02 02 03	8,750.00	10,000.00	10,000.00	0.00	10,000.00	10,000.00	10,000.00	0.00
	ARRENDAMIENTO DE EDIFICIOS PARA OFICINAS							
03 02 09	13,610.40	3,538.00	3,538.00	0.00	3,538.00	6,380.00	6,380.00	0.00
	OTROS ARRENDAMIENTOS							
03 02 09 01	13,610.40	3,538.00	3,538.00	0.00	3,538.00	6,380.00	6,380.00	0.00
	ARRENDAMIENTO DE MUEBLES PARA EVENTOS INCLUYE MANTELERÍA, LOMAS Y CARPAS.							
03 03	3,079.33	6,871.82	6,871.82	0.00	6,871.82	6,871.82	6,871.82	0.00
	SERVICIOS PROFESIONALES, CIENTÍFICOS, TÉCNICOS Y OTROS SERVICIOS							
03 03 01	3,079.33	6,871.82	6,871.82	0.00	6,871.82	6,871.82	6,871.82	0.00
	SERVICIOS LEGALES, DE CONTABILIDAD,							

MUNICIPIO DE COQUIMATLAN, COL.  
Sistema Integral de Contabilidad Gubernamental

ESTADO ANALITICO DEL EJERCICIO DEL PRESUPUESTO DE EGRESOS

DEL 1 DE JULIO AL 31 DE JULIO DE 2022

Objeto del Gasto	Apr Jul-Jul	PrM Jul-Jul	Comp Jul-Jul	DpC Jul-Jul	Dev Jul-Jul	Eje Jul-Jul	Pag Jul-Jul	SEje Jul-Jul
Clave Presupuestaria Descripción								
Cap-Con-PGen-PEsp								
AUDITORIA Y RELACIONADOS								
03 03 01 02 SERVICIOS DE CONTABILIDAD, AUDITORIA Y ASESORIA CONTABLE Y FISCAL.	3,079.33	6,871.82	6,871.82	0.00	6,871.82	6,871.82	6,871.82	0.00
03 04 SERVICIOS FINANCIEROS, BANCARIOS Y COMERCIALES	2,990.88	1,589.87	1,589.87	0.00	1,589.87	1,589.87	1,589.87	0.00
03 04 01 SERVICIOS FINANCIEROS Y BANCARIOS	2,990.88	1,589.87	1,589.87	0.00	1,589.87	1,589.87	1,589.87	0.00
03 04 01 01 COMISIONES BANCARIAS	2,990.88	1,589.87	1,589.87	0.00	1,589.87	1,589.87	1,589.87	0.00
03 04 01 06 COMISIONES BANCARIAS FORTAMUN	0.00	0.00	0.00	0.00	0.00	0.00	0.00	0.00
03 04 05 SEGURO DE BIENES PATRIMONIALES	0.00	0.00	0.00	0.00	0.00	0.00	0.00	0.00
03 04 05 01 PRIMAS DE SEGUROS CONTRA ROBOS, INCENDIOS Y DEMAS RIESGOS Y CONTINGENCIAS.	0.00	0.00	0.00	0.00	0.00	0.00	0.00	0.00
03 05 SERVICIOS DE INSTALACION, REPARACION, MANTENIMIENTO Y CONSERVACION	503,881.62	202,762.45	202,762.45	0.00	202,762.45	237,125.25	224,790.25	0.00
03 05 01 CONSERVACION Y MANTENIMIENTO MENOR DE INMUEBLES	71,938.40	133,503.14	133,503.14	0.00	133,503.14	133,503.14	129,193.14	0.00
03 05 01 01 CONSERVACION Y MANTENIMIENTO MENOR DE EDIFICIOS	3,341.71	4,955.14	4,955.14	0.00	4,955.14	4,955.14	4,955.14	0.00
03 05 01 03 CONSERVACION Y MANTENIMIENTO MENOR DE AREAS VERDES	68,596.69	128,548.00	128,548.00	0.00	128,548.00	128,548.00	124,238.00	0.00
03 05 02 INSTALACION, REPARACION Y MANTENIMIENTO DE MOBILIARIO Y EQUIPO DE ADMINISTRACION, EDUCACIONAL Y RECREATIVO	7,272.97	0.00	0.00	0.00	0.00	8,088.80	8,088.80	0.00
03 05 02 01 MANTENIMIENTO DE MOBILIARIO Y EQUIPO DE ADMINISTRACION INCLUYE SEGURO	7,272.97	0.00	0.00	0.00	0.00	8,088.80	8,088.80	0.00
03 05 07 INSTALACION, REPARACION Y MANTENIMIENTO DE MAQUINARIA, OTROS EQUIPOS Y HERRAMIENTA	424,670.25	69,259.31	69,259.31	0.00	69,259.31	95,533.31	87,508.31	0.00
03 05 07 01 REPARACION Y MANTENIMIENTO DE MAQUINARIA	824.00	11,377.23	11,377.23	0.00	11,377.23	11,377.23	11,377.23	0.00
03 05 07 02 REPARACION Y MANTENIMIENTO DE VEHICULOS	423,846.25	57,882.08	57,882.08	0.00	57,882.08	84,156.08	76,131.08	0.00
03 06 SERVICIOS DE COMUNICACION SOCIAL Y PUBLICIDAD	0.00	0.00	0.00	0.00	0.00	0.00	0.00	0.00
03 06 01 DIFUSION POR RADIO, TELEVISION Y OTROS MEDIOS DE MENSAJES SOBRE PROGRAMAS Y ACTIVIDADES GUBERNAMENTALES	0.00	0.00	0.00	0.00	0.00	0.00	0.00	0.00
03 06 01 03 PUBLICACION Y DIFUSION MASIVA POR PRENSA DEL QUEHACER GUBERNAMENTAL	0.00	0.00	0.00	0.00	0.00	0.00	0.00	0.00
03 07 SERVICIOS DE TRASLADO Y VIATICOS	0.00	0.00	0.00	0.00	0.00	0.00	0.00	0.00

MUNICIPIO DE COQUIMATLAN, COL.  
Sistema Integral de Contabilidad Gubernamental  
ESTADO ANALITICO DEL EJERCICIO DEL PRESUPUESTO DE EGRESOS

DEL 1 DE JULIO AL 31 DE JULIO DE 2022

Objeto del Gasto	Apr Jul-Jul	PrM Jul-Jul	Comp Jul-Jul	DpC Jul-Jul	Dev Jul-Jul	Eje Jul-Jul	Pag Jul-Jul	SEje Jul-Jul
Clave Presupuestaria Descripción								
Cap-Con-PGen-PEsp								
03 07 08 SERVICIOS INTEGRALES DE TRASLADO Y VIATICOS	0.00	0.00	0.00	0.00	0.00	0.00	0.00	0.00
03 07 08 01 OTROS SERVICIOS INTEGRALES DE TRASLADO Y VIATICOS	0.00	0.00	0.00	0.00	0.00	0.00	0.00	0.00
03 08 SERVICIOS OFICIALES	13,813.64	19,035.00	19,035.00	0.00	19,035.00	23,593.00	28,257.00	0.00
03 08 02 GASTOS DE ORDEN SOCIAL Y CULTURAL	13,813.64	19,035.00	19,035.00	0.00	19,035.00	23,593.00	28,257.00	0.00
03 08 02 02 GASTOS POR CELEBRACIÓN DE ACTOS DE ORDEN SOCIAL	13,813.64	17,527.00	17,527.00	0.00	17,527.00	22,085.00	26,749.00	0.00
03 08 02 03 GASTOS POR CELEBRACIÓN DE ACTOS DE ORDEN CULTURAL	0.00	1,508.00	1,508.00	0.00	1,508.00	1,508.00	1,508.00	0.00
03 08 04 EXPOSICIONES	0.00	0.00	0.00	0.00	0.00	0.00	0.00	0.00
03 08 04 01 INSTALACIÓN Y SOSTENIMIENTO DE EXPOSICIONES	0.00	0.00	0.00	0.00	0.00	0.00	0.00	0.00
03 09 OTROS SERVICIOS GENERALES	14,413.84	54,082.62	54,082.62	0.00	54,082.62	54,082.62	54,082.62	0.00
03 09 09 OTROS SERVICIOS GENERALES	14,413.84	54,082.62	54,082.62	0.00	54,082.62	54,082.62	54,082.62	0.00
03 09 09 01 OTROS SERVICIOS GENERALES	14,413.84	54,082.62	54,082.62	0.00	54,082.62	54,082.62	54,082.62	0.00
04 TRANSFERENCIAS, ASIGNACIONES, SUBSIDIOS Y OTRAS AYUDAS	1,224,954.07	1,428,073.54	1,428,073.54	0.00	1,428,073.54	1,428,073.54	1,428,073.54	0.00
04 02 TRANSFERENCIAS AL RESTO DEL SECTOR PUBLICO	626,233.78	800,778.00	800,778.00	0.00	800,778.00	800,778.00	800,778.00	0.00
04 02 04 TRANSFERENCIAS OTORGADAS A ENTIDADES FEDERATIVAS Y MUNICIPIOS	626,233.78	800,778.00	800,778.00	0.00	800,778.00	800,778.00	800,778.00	0.00
04 04 AYUDAS SOCIALES	6,600.00	22,100.00	22,100.00	0.00	22,100.00	22,100.00	22,100.00	0.00
04 04 01 AYUDAS SOCIALES A PERSONAS	-11,000.00	4,500.00	4,500.00	0.00	4,500.00	4,500.00	4,500.00	0.00
04 04 07 AYUDAS SOCIALES A ENTIDADES DE INTERÉS PÚBLICO	17,600.00	17,600.00	17,600.00	0.00	17,600.00	17,600.00	17,600.00	0.00
04 05 PENSIONES Y JUBILACIONES	592,120.29	605,195.54	605,195.54	0.00	605,195.54	605,195.54	605,195.54	0.00
04 05 02 JUBILACIONES	592,120.29	605,195.54	605,195.54	0.00	605,195.54	605,195.54	605,195.54	0.00
05 BIENES MUEBLES, INMUEBLES E INTANGIBLES	0.00	0.00	0.00	0.00	0.00	0.00	0.00	0.00
05 01 MOBILIARIO Y EQUIPO DE ADMINISTRACION	0.00	0.00	0.00	0.00	0.00	0.00	0.00	0.00
05 01 09 OTROS MOBILIARIOS Y EQUIPOS DE ADMINISTRACIÓN	0.00	0.00	0.00	0.00	0.00	0.00	0.00	0.00
06 INVERSION PUBLICA	0.00	0.00	0.00	0.00	0.00	0.00	0.00	0.00
06 01 OBRA PUBLICA EN BIENES DE DOMINIO PUBLICO	0.00	0.00	0.00	0.00	0.00	0.00	0.00	0.00
06 01 04 DIVISIÓN DE TERRENOS Y CONSTRUCCIÓN DE OBRAS DE URBANIZACIÓN	0.00	0.00	0.00	0.00	0.00	0.00	0.00	0.00
06 01 04 02 CONSTRUCCIÓN DE OBRAS DE VIALIDADES	0.00	0.00	0.00	0.00	0.00	0.00	0.00	0.00
06 01 04 05 CONSTRUCCION DE OBRAS DE ALUMBRADO PUBLICO	0.00	0.00	0.00	0.00	0.00	0.00	0.00	0.00
<b>TOTAL</b>	<b>1,224,954.07</b>	<b>1,428,073.54</b>	<b>1,428,073.54</b>	<b>0.00</b>	<b>1,428,073.54</b>	<b>1,428,073.54</b>	<b>1,428,073.54</b>	<b>0.00</b>

MUNICIPIO DE COQUIMATLAN, COL.

Sistema Integral de Contabilidad Gubernamental

ESTADO ANALITICO DEL EJERCICIO DEL PRESUPUESTO DE EGRESOS

DEL 1 DE JULIO AL 31 DE JULIO DE 2022

Objeto del Gasto	Apr. Jul-Jul	PM Jul-Jul	Comp Jul-Jul	DpC Jul-Jul	Dev Jul-Jul	Eje Jul-Jul	Pag Jul-Jul	SEje Jul-Jul
06 01 04 07 CONSTRUCCIÓN DE OTRAS OBRAS DE URBANIZACIÓN	0.00	0.00	0.00	0.00	234,542.05	234,542.05	234,542.05	-234,542.05
06 01 09 TRABAJOS DE ACABADOS EN EDIFICACIONES Y OTROS TRABAJOS ESPECIALIZADOS	0.00	0.00	0.00	0.00	0.00	0.00	0.00	0.00
06 01 09 19 CONSTRUCCIÓN DE OTRAS OBRAS DE URBANIZACIÓN	0.00	0.00	0.00	0.00	0.00	0.00	0.00	0.00
<b>09 DEUDA PUBLICA</b>	<b>94,916.67</b>	<b>106,240.75</b>	<b>106,240.75</b>	<b>0.00</b>	<b>106,240.75</b>	<b>106,240.75</b>	<b>106,240.75</b>	<b>0.00</b>
09 01 AMORTIZACION DE LA DEUDA PUBLICA	59,198.92	64,907.44	64,907.44	0.00	64,907.44	64,907.44	64,907.44	0.00
09 01 01 AMORTIZACION DE LA DEUDA INTERNA CON INSTITUCIONES DE CRÉDITO	59,198.92	64,907.44	64,907.44	0.00	64,907.44	64,907.44	64,907.44	0.00
09 01 01 03 PRESTAMO BANOBRAS CREDITO NO. 7178	41,592.84	45,605.30	45,605.30	0.00	45,605.30	45,605.30	45,605.30	0.00
09 01 01 04 PRESTAMO BANOBRAS CREDITO NO. 7211	17,606.08	19,302.14	19,302.14	0.00	19,302.14	19,302.14	19,302.14	0.00
09 02 INTERESES DE LA DEUDA PUBLICA	29,333.74	41,333.31	41,333.31	0.00	41,333.31	41,333.31	41,333.31	0.00
09 02 01 INTERESES DE LA DEUDA INTERNA CON INSTITUCIONES DE CRÉDITO	29,333.74	41,333.31	41,333.31	0.00	41,333.31	41,333.31	41,333.31	0.00
09 04 GASTOS DE LA DEUDA PUBLICA	0.00	0.00	0.00	0.00	0.00	0.00	0.00	0.00
09 04 02 GASTOS DE LA DEUDA PÚBLICA EXTERNA	0.00	0.00	0.00	0.00	0.00	0.00	0.00	0.00
09 09 ADEUDOS DE EJERCICIOS FISCALES ANTERIORES (ADEFAS)	6,384.01	0.00	0.00	0.00	0.00	0.00	0.00	0.00
09 09 01 ADEFAS	6,384.01	0.00	0.00	0.00	0.00	0.00	0.00	0.00
09 09 01 01 ADEFAS	6,384.01	0.00	0.00	0.00	0.00	0.00	0.00	0.00
<b>TOTAL DEL GASTO:</b>	<b>7,148,809.32</b>	<b>7,230,858.23</b>	<b>7,230,858.23</b>	<b>0.00</b>	<b>8,487,346.41</b>	<b>8,535,299.70</b>	<b>8,658,046.42</b>	<b>-1,256,488.18</b>